



Universidad
del Cauca



INFORME DE GESTIÓN 2015

AVANCES DEL PLAN DE DESARROLLO INSTITUCIONAL 2013 - 2017

“UNIVERSIDAD DEL CAUCA: Calidad académica con compromiso regional y nacional”

Proceso de Planeación



RESUMEN SISTEMA DE PLANEACIÓN

Diseño y formulación de planes, programas y proyectos

Planear (P)		Indicadores (H)	Plan de acción (H)	Calidad
Plan de Desarrollo	Ejes Estratégicos	Impacto	P.A.E.	Proceso
	Programas	Efecto		Sub Proceso
	Proyectos	Producto o Proceso	P.A.O.	Procedimientos
	Resultados – Objetivos específicos	Operativo o de resultado	P.A.O. Py	

BPPUC



(A)

Seguimiento (V)

Sistema de Calidad



SISTEMA DE INDICADORES UNIVERSIDAD DEL CAUCA TIPOLOGIA DE INDICADORES

TIPO	CLASE	MEDICIÓN DE CALIDAD	DEFINICIÓN	ARMONIZACIÓN	
				CALIDAD	PLAN DE DESARROLLO
Estratégicos	Impacto	Eficacia Efectividad	Efectos, a Largo y mediano plazo, que pueden tener la ejecución de uno o más EJES ESTRATÉGICOS en LA COMUNIDAD UNIVERSITARIA Y SU ENTORNO	Procesos	Ejes Estratégicos
	Efecto		Efectos que pueda tener la ejecución de un programa	Sub Procesos	Programas
Gestión	Producto o Proceso		Efectos producidos por la ejecución de los proyectos		Proyectos
	Operativo o de Resultado	Eficacia Eficiencia	Efecto producido por la ejecución de las actividades propuestas, para el logro de los resultados u Objetivos Específicos), en el marco de un proyecto.	Procedimientos	Resultados



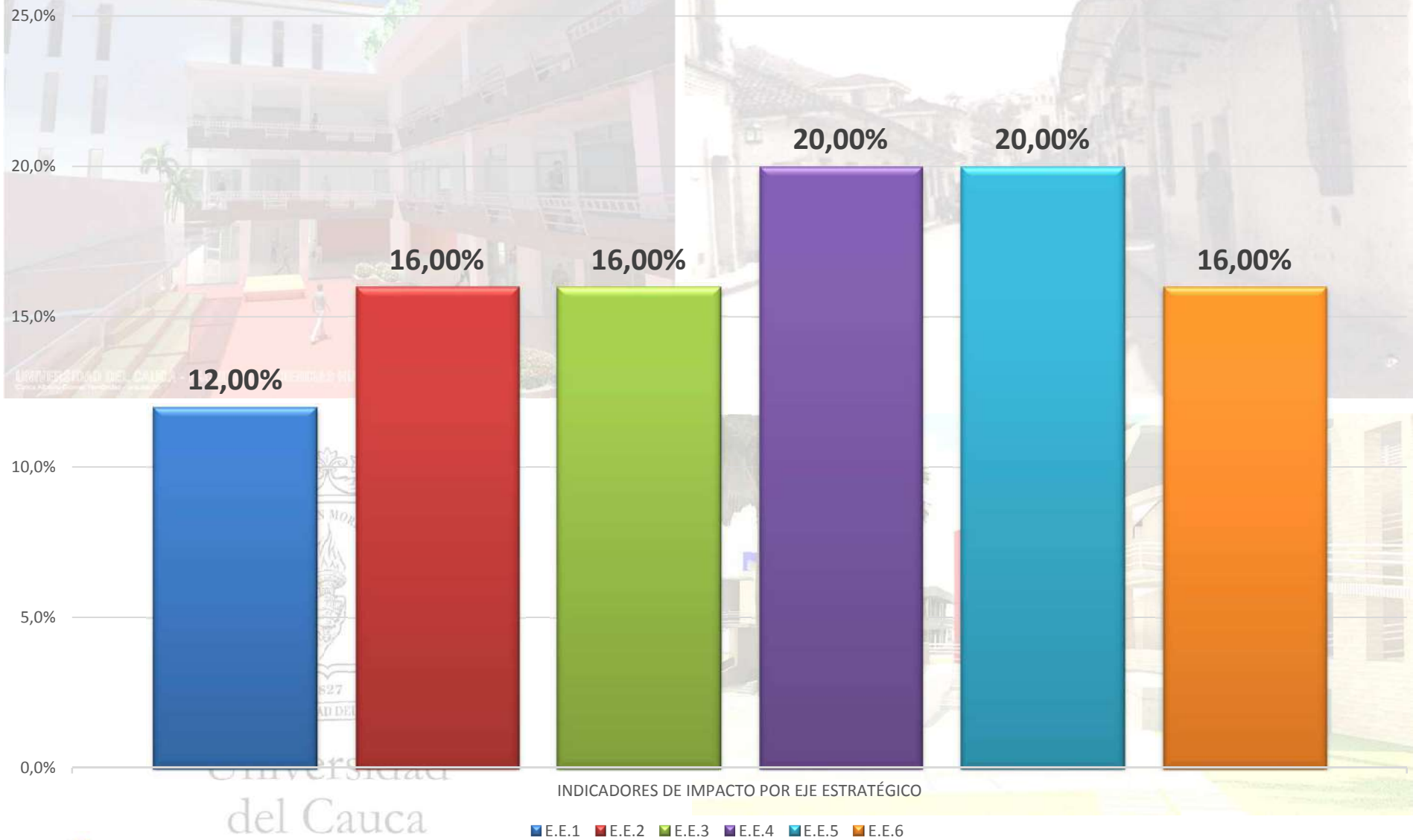
BANCO DE INDICADORES

P. A. Estratégicos				P. A. Operativo o de Gestión		
Eje	Indicadores de Impacto	Programa	Indicadores de Efecto	Proyecto	Indicadores de Producto o Proceso	Indicadores Operativos o de Resultados
1	3	6	14	23	50	
Participa	11,1%	23,1%	20,0%	25,3%	25,0%	
2	5	5	14	20	35	
Participa	18,5%	19,2%	20,0%	22,0%	17,5%	
3	4	4	8	12	24	
Participa	14,8%	15,4%	11,4%	13,2%	12,0%	
4	5	5	17	19	52	
Participa	18,5%	19,2%	24,3%	20,9%	26,0%	
5	5	4	12	12	28	
Participa	18,5%	15,4%	17,1%	13,2%	14,0%	
6	5	2	5	5	11	
Participa	18,5%	7,7%	7,1%	5,5%	5,5%	
TOTAL						
	27	26	70	91	200	
297						
PROMEDIO POR CLASE DE INDICADOR (Eje, Pg y Py)						
	4,5	2,7			2,2	

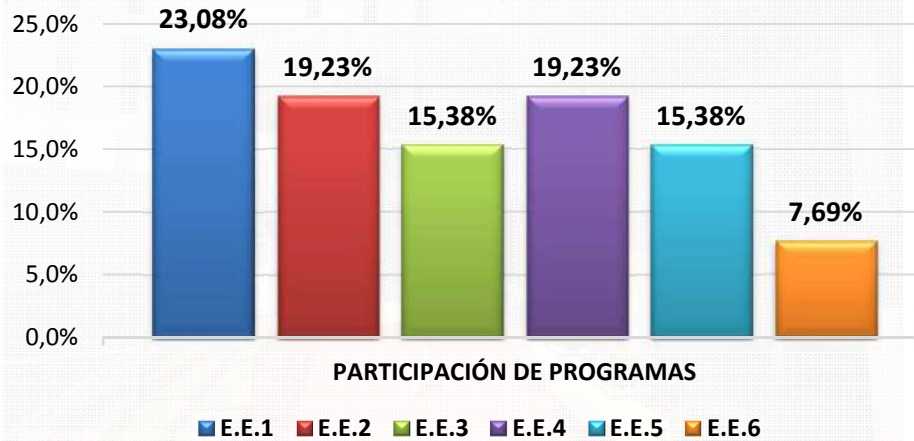
BANCO DE PROGRAMAS Y PROYECTOS



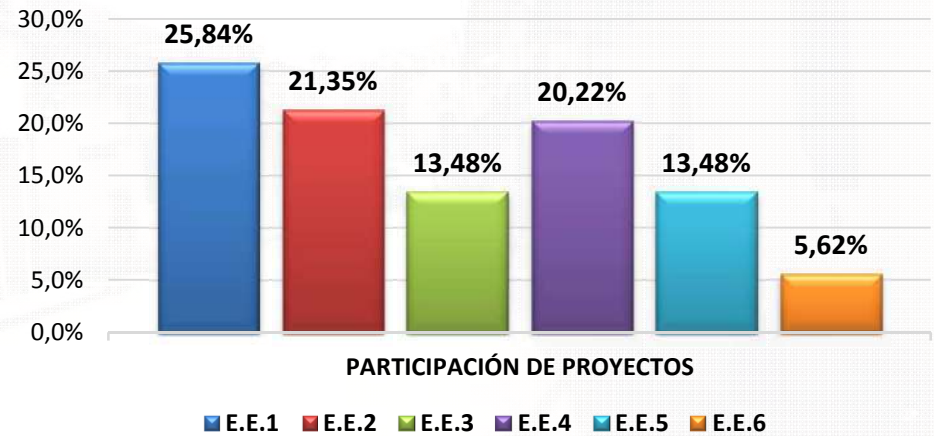
PARTICIPACIÓN PORCENTUAL BASADA EN EL NÚMERO DE INDICADORES DE IMPACTO POR E. E.



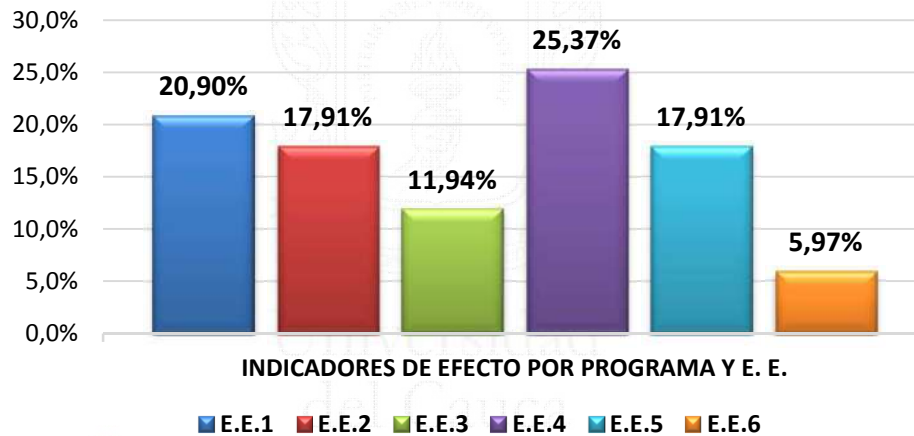
PARTICIPACIÓN PORCENTUAL BASADA EN EL NÚMERO DE PROGRAMAS REPRESENTADA EN LOS E. E.



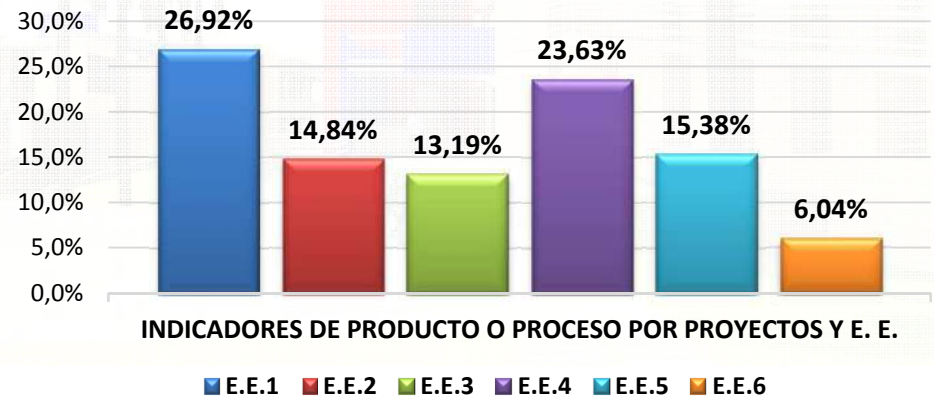
PARTICIPACIÓN PORCENTUAL BASADA EN EL NÚMERO DE PROYECTOS REPRESENTADA EN LOS E. E.



PARTICIPACIÓN PORCENTUAL BASADA EN EL NÚMERO DE INDICADORES DE EFECTO POR PROGRAMAS Y E. E.



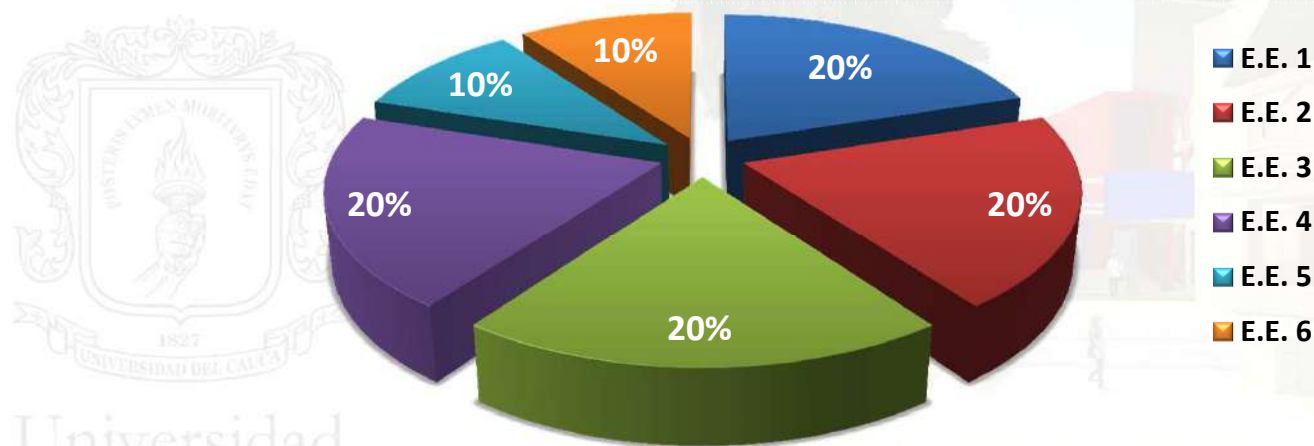
PARTICIPACIÓN PORCENTUAL BASADA EN EL NÚMERO DE INDICADORES DE PRODUCTO O PROCESO POR PROYECTOS Y E. E.



PESO PORCENTUAL POR EJE ESTRATÉGICO


EJES ESTRATÉGICOS	DISTRIBUCIÓN
1 MODERNIZACIÓN ADMINISTRATIVA	20%
2 FORMACIÓN ACADÉMICA - RENOVACIÓN CURRICULAR	20%
3 FORTALECIMIENTO DEL SISTEMA DE INVESTIGACIÓN	20%
4 SISTEMA DE CULTURA Y BIENESTAR	20%
5 COMPROMISO REGIONAL	10%
6 FORTALECIMIENTO DE LA INTERNACIONALIZACIÓN	10%

REFERENCIA PORCENTUAL POR EJE ESTRATÉGICO





PLAN DE ACCIÓN OPERATIVO O DE GESTIÓN PERÍODO: CORTE AL CUARTO TRIMESTRE DE 2015



Universidad
del Cauca



INFORME DE GESTIÓN 2015. AVANCES DEL PLAN DE DESARROLLO INSTITUCIONAL 2013 - 2017




Oficina de Planeación y Desarrollo Institucional




PLAN DE ACCIÓN OPERATIVO O DE GESTIÓN

EJE ESTRATÉGICO 1 MODERNIZACIÓN ADMINISTRATIVA



Universidad
del Cauca





**Banco de Programas y Proyectos Universidad del Cauca - BPPUC
PLAN DE DESARROLLO INSTITUCIONAL 2013 - 2017**

**SEGUIMIENTO BASADO EN EL PLAN DE ACCION ESTRATEGICO - PLAN DE ACCION OPERATIVO O DE GESTIÓN
AVANCE PLAN DE DESARROLLO**

EJE ESTRATÉGICO			1 MODERNIZACIÓN ADMINISTRATIVA							
ITEM			CANTIDAD	REFERENCIA	A LA FECHA (DICIEMBRE 2015)				PLAN	
					PROGRAMADO	AVANCE REPORTADO	AVANCE AJUSTADO	LOGRO	AVANCE	PENDIENTE
PLAN DE ACCIÓN OPERATIVO O DE GESTIÓN										
NÚMERO DE PROYECTOS			23	0.00%	0.00%	0.00%	0.00%			
INDICADORES DE PRODUCTO O PROCESO			50	20.00%	13.74%	12.69%	12.69%	92.33%	63.45%	36.55%
Programa	1.1	Sistema Administrativo de apoyo institucional		2.61%	2.48%	2.43%	2.43%	98.25%	93.33%	6.67%
Proyecto	1.1.1	Descentralización de procedimientos	2	0.87%	0.87%	0.87%	0.87%	100.00%	100.00%	0.00%
Proyecto	1.1.2	Actualización de las plataformas tecnológicas	2	0.87%	0.74%	0.70%	0.70%	94.12%	80.00%	20.00%
Proyecto	1.1.3	Simplificar subprocesos y procedimientos institucionales	2	0.87%	0.87%	0.87%	0.87%	100.00%	100.00%	0.00%
Programa	1.2	Sistema de Planeación		4.35%	2.49%	2.65%	2.65%	106.34%	61.01%	38.99%
Proyecto	1.2.1	Modelo y herramientas de planeación	3	0.87%	0.67%	0.64%	0.64%	95.16%	73.75%	26.25%
Proyecto	1.2.2	Sistema de información institucional y regional Integración de sistemas	3	0.87%	0.05%	0.08%	0.08%	150.00%	9.00%	91.00%
Proyecto	1.2.3	Gestión de la calidad institucional	2	0.87%	0.52%	0.60%	0.60%	115.83%	69.50%	30.50%
Proyecto	1.2.4	Presupuesto participativo	2	0.87%	0.38%	0.68%	0.68%	179.49%	77.78%	22.22%
Proyecto	1.2.5	Monitoreo y seguimiento	2	0.87%	0.87%	0.65%	0.65%	75.00%	75.00%	25.00%
Programa	1.3	Sistema Financiero		2.61%	1.43%	1.02%	1.02%	71.57%	39.26%	60.74%
Proyecto	1.3.1	Sub sistema de costos	2	0.87%	0.78%	0.48%	0.48%	61.11%	55.00%	45.00%
Proyecto	1.3.2	Gestión universitaria por proyectos estratégicos	2	0.87%	0.46%	0.48%	0.48%	104.71%	55.63%	44.38%
Proyecto	1.3.3	Disminuir los trámites	2	0.87%	0.19%	0.06%	0.06%	33.33%	7.14%	92.86%

INFORME DE GESTIÓN 2015. AVANCES DEL PLAN DE DESARROLLO INSTITUCIONAL 2013 - 2017

Oficina de Planeación y Desarrollo Institucional





Banco de Programas y Proyectos Universidad del Cauca - BPPUC

PLAN DE DESARROLLO INSTITUCIONAL 2013 - 2017

SEGUIMIENTO BASADO EN EL PLAN DE ACCION ESTRATEGICO - PLAN DE ACCION OPERATIVO O DE GESTIÓN

AVANCE PLAN DE DESARROLLO

EJE ESTRATÉGICO		1 MODERNIZACIÓN ADMINISTRATIVA								
ITEM	CANTIDAD	REFERECIA	A LA FECHA (DICIEMBRE 2015)				PLAN			
			PROGRAMADO	AVANCE REPORTADO	AVANCE AJUSTADO	LOGRO	AVANCE	PENDIENTE		
PLAN DE ACCIÓN OPERATIVO O DE GESTIÓN										
Programa	1.4	Manejo y articulación del Talento Humano		4.35%	3.37%	3.21%	3.21%	95.42%	73.89%	26.11%
Proyecto	1.4.1	Capacitación y bienestar institucional	3	0.87%	0.62%	0.62%	0.62%	101.18%	71.67%	28.33%
Proyecto	1.4.2	Régimen de carrera administrativa	2	0.87%	0.68%	0.68%	0.68%	100.00%	78.57%	21.43%
Proyecto	1.4.3	Normatividad laboral - Competencias	2	0.87%	0.87%	0.83%	0.83%	95.00%	95.00%	5.00%
Proyecto	1.4.4	Plan de Calidad de Vida Laboral Universitario	4	0.87%	0.33%	0.29%	0.29%	86.76%	32.78%	67.22%
Proyecto	1.4.5	Cultura organizacional	2	0.87%	0.87%	0.80%	0.80%	91.43%	91.43%	8.57%
Programa	1.5	Adecuación de la Ciudadela Universitaria		3.48%	1.71%	1.76%	1.76%	102.99%	50.71%	49.29%
Proyecto	1.5.1	Infraestructura universitaria	2	0.87%	0.69%	0.74%	0.74%	107.42%	85.36%	14.64%
Proyecto	1.5.2	Actualización de bienes muebles e inmuebles	2	0.87%	0.33%	0.33%	0.33%	100.00%	37.50%	62.50%
Proyecto	1.5.3	Plan de adecuación y modernización de la ciudad universitaria	2	0.87%	0.70%	0.70%	0.70%	100.00%	80.00%	20.00%
Proyecto	1.5.4	Popayán ciudad universitaria y emprendedora.	1	0.87%	0.00%	0.00%	0.00%	#DIV/0!	0.00%	100.00%
Programa	1.6	Manejo integrado del riesgo		2.61%	2.26%	1.60%	1.60%	70.88%	61.43%	38.57%
Proyecto	1.6.1	Sistema de gestión para la seguridad y la salud en el trabajo	2	0.87%	0.52%	0.52%	0.52%	100.00%	60.00%	40.00%
Proyecto	1.6.2	Programa de manejo residuos naturales y antrópicos	2	0.87%	0.87%	0.63%	0.63%	72.86%	72.86%	27.14%
Proyecto	1.6.3	Gestión ambiental	2	0.87%	0.87%	0.45%	0.45%	51.43%	51.43%	48.57%

INFORME DE GESTIÓN 2015. AVANCES DEL PLAN DE DESARROLLO INSTITUCIONAL 2013 - 2017

Oficina de Planeación y Desarrollo Institucional



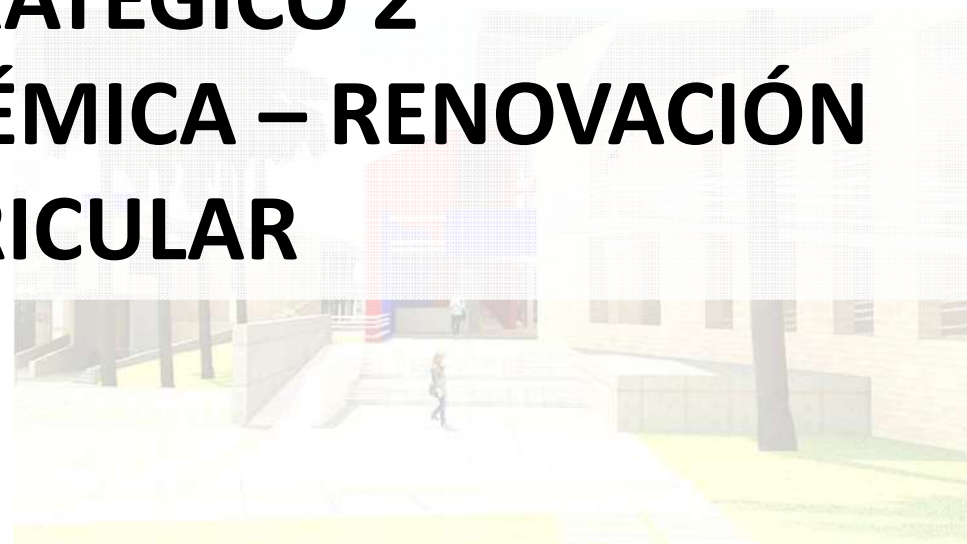


PLAN DE ACCIÓN OPERATIVO O DE GESTIÓN

EJE ESTRATÉGICO 2 FORMACIÓN ACADÉMICA – RENOVACIÓN CURRICULAR



Universidad
del Cauca





Banco de Programas y Proyectos Universidad del Cauca - BPPUC

PLAN DE DESARROLLO INSTITUCIONAL 2013 - 2017

SEGUIMIENTO BASADO EN EL PLAN DE ACCION ESTRATEGICO - PLAN DE ACCION OPERATIVO O DE GESTIÓN

AVANCE PLAN DE DESARROLLO

EJE ESTRATÉGICO			2 FORMACIÓN ACADÉMICA - RENOVACIÓN CURRICULAR							
ITEM			CANTIDAD	REFERECIA	A LA FECHA (DICIEMBRE 2015)				PLAN	
					PROGRAMADO	AVANCE REPORTADO	AVANCE AJUSTADO	LOGRO	AVANCE	PENDIENTE
PLAN DE ACCIÓN OPERATIVO O DE GESTIÓN										
NÚMERO DE PROYECTOS			20	0.00%	0.00%	0.00%	0.00%			
INDICADORES DE PRODUCTO O PROCESO			35	20.00%	15.36%	12.95%	12.95%	84.29%	64.74%	35.26%
Programa	2.1	Flexibilidad Curricular		4.00%	2.73%	2.62%	2.62%	95.82%	65.48%	34.52%
Proyecto	2.1.1	Capacitación Docente en flexibilidad curricular	2	1.00%	0.22%	0.17%	0.17%	75.00%	16.67%	83.33%
Proyecto	2.1.2	Reformas Curriculares	3	1.00%	0.73%	0.73%	0.73%	100.00%	72.88%	27.12%
Proyecto	2.1.3	Nueva normatividad sobre créditos académicos	1	1.00%	1.00%	1.00%	1.00%	100.00%	100.00%	0.00%
Proyecto	2.1.4	Descentralización de Programas para la Región	2	1.00%	0.78%	0.72%	0.72%	92.48%	72.35%	27.65%
Programa	2.2	Subprocesos y procedimientos para la administración del proceso de Formación		3.00%	2.16%	1.87%	1.87%	86.72%	62.31%	37.69%
Proyecto	2.2.1	Procedimientos en los procesos de formación en la administración	1	1.00%	1.00%	0.75%	0.75%	75.00%	75.00%	25.00%
Proyecto	2.2.2	Procedimientos unificados en el proceso de formación	2	1.00%	0.60%	0.35%	0.35%	58.33%	35.00%	65.00%
Proyecto	2.2.3	Evaluación profesoral estándar	2	1.00%	0.56%	0.77%	0.77%	138.47%	76.93%	23.07%
Programa	2.3	Autoevaluación de programas académicos		4.00%	3.10%	3.00%	3.00%	96.76%	75.00%	25.00%
Proyecto	2.3.1	Archivo documental por programa académico	1	1.00%	1.00%	0.95%	0.95%	95.00%	95.00%	5.00%
Proyecto	2.3.2	Modelo para la autoevaluación de los programas académicos de posgrados	1	1.00%	1.00%	1.00%	1.00%	100.00%	100.00%	0.00%
Proyecto	2.3.3	Autoevaluación por programa académico	2	1.00%	1.00%	1.00%	1.00%	100.00%	100.00%	0.00%
Proyecto	2.3.4	Comunicación y seguimiento a egresados	3	1.00%	0.10%	0.05%	0.05%	49.89%	5.01%	94.99%





Banco de Programas y Proyectos Universidad del Cauca - BPPUC

PLAN DE DESARROLLO INSTITUCIONAL 2013 - 2017

SEGUIMIENTO BASADO EN EL PLAN DE ACCION ESTRATEGICO - PLAN DE ACCION OPERATIVO O DE GESTIÓN

AVANCE PLAN DE DESARROLLO

EJE ESTRATÉGICO		2 FORMACIÓN ACADÉMICA - RENOVACIÓN CURRICULAR								
ITEM	CANTIDAD	REFERENCIA	A LA FECHA (DICIEMBRE 2015)				PLAN			
			PROGRAMADO	AVANCE REPORTADO	AVANCE AJUSTADO	LOGRO	AVANCE	PENDIENTE		
PLAN DE ACCIÓN OPERATIVO O DE GESTIÓN										
Programa	2.4	Gestión de proyectos para el proceso de Formación		5.00%	4.10%	3.05%	3.05%	74.49%	61.08%	38.92%
Proyecto	2.4.1	Distribución física y actualización tecnológica para la formación	2	1.00%	0.83%	0.57%	0.57%	68.94%	56.88%	43.13%
Proyecto	2.4.2	Plan de capacitación profesoral	2	1.00%	0.50%	0.25%	0.25%	50.00%	25.00%	75.00%
Proyecto	2.4.3	Nueva forma para la asignación de la labor académica del recurso humano profesoral	2	1.00%	1.00%	1.00%	1.00%	100.00%	100.00%	0.00%
Proyecto	2.4.4	Programa de incorporaciones de profesores de planta	3	1.00%	1.00%	0.89%	0.89%	88.57%	88.57%	11.43%
Proyecto	2.4.5	Educación no formal	2	1.00%	0.78%	0.35%	0.35%	45.10%	34.95%	65.05%
Programa	2.5	Consolidar la estructura de posgrados		4.00%	3.27%	2.41%	2.41%	73.52%	60.16%	39.84%
Proyecto	2.5.1	Reglamentar y operar los programas de posgrado	2	1.00%	1.00%	1.00%	1.00%	100.00%	100.00%	0.00%
Proyecto	2.5.2	Programas de posgrado en el sistema de información académico	1	1.00%	0.82%	0.39%	0.39%	47.78%	39.09%	60.91%
Proyecto	2.5.3	Nuevos programas de posgrado	1	1.00%	0.66%	0.47%	0.47%	71.05%	46.55%	53.45%
Proyecto	2.5.4	Programas de posgrado a las regiones y el país	1	1.00%	0.80%	0.55%	0.55%	68.75%	55.00%	45.00%



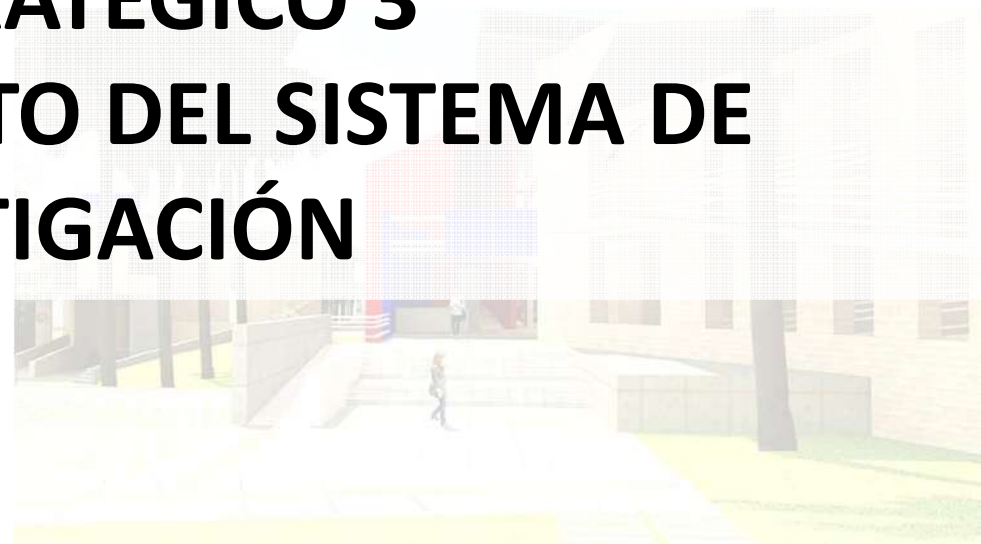


PLAN DE ACCIÓN OPERATIVO O DE GESTIÓN

EJE ESTRATÉGICO 3 FORTALECIMIENTO DEL SISTEMA DE INVESTIGACIÓN



Universidad
del Cauca





Banco de Programas y Proyectos Universidad del Cauca - BPPUC

PLAN DE DESARROLLO INSTITUCIONAL 2013 - 2017

SEGUIMIENTO BASADO EN EL PLAN DE ACCION ESTRATEGICO - PLAN DE ACCION OPERATIVO O DE GESTIÓN

AVANCE PLAN DE DESARROLLO

EJE ESTRATÉGICO			3 FORTALECIMIENTO DEL SISTEMA DE INVESTIGACIÓN							
ITEM	CANTIDAD	REFERENCIA	A LA FECHA (DICIEMBRE 2015)				PLAN			
			PROGRAMADO	AVANCE REPORTADO	AVANCE AJUSTADO	LOGRO	AVANCE	PENDIENTE		
PLAN DE ACCIÓN OPERATIVO O DE GESTIÓN										
NÚMERO DE PROYECTOS			12	0.00%	0.00%	0.00%	0.00%			
INDICADORES DE PRODUCTO O PROCESO			24	20.00%	14.33%	14.26%	14.26%	99.50%	71.28%	28.72%
Programa	3.1	Incrementar producción de grupos y unidades de investigación	10	8.33%	6.45%	7.09%	7.09%	109.86%	85.08%	14.92%
Proyecto	3.1.1	Asistencia a los investigadores en procesos administrativos y de gestión tecnológica y del conocimiento	2	1.67%	0.68%	1.01%	1.01%	147.68%	60.64%	39.36%
Proyecto	3.1.2	Articular la investigación y los sistemas de la Universidad	2	1.67%	1.67%	1.67%	1.67%	100.00%	100.00%	0.00%
Proyecto	3.1.3	Fortalecimiento y relevo generacional del cuerpo profesoral	2	1.67%	1.67%	1.67%	1.67%	100.00%	100.00%	0.00%
Proyecto	3.1.4	Propuesta para la generación de ingresos por transferencia	2	1.67%	1.67%	1.67%	1.67%	100.00%	100.00%	0.00%
Proyecto	3.1.5	Nuevos grupos de investigación.	2	1.67%	0.77%	1.08%	1.08%	140.30%	64.75%	35.25%
Programa	3.2	Armonizar la normatividad institucional al sistema de investigación		3.33%	3.33%	3.33%	3.33%	100.00%	100.00%	0.00%
Proyecto	3.2.1	Unidad ejecutora VRI	2	1.67%	1.67%	1.67%	1.67%	100.00%	100.00%	0.00%
Proyecto	3.2.2	Actualización del sistema de investigación	2	1.67%	1.67%	1.67%	1.67%	100.00%	100.00%	0.00%

INFORME DE GESTIÓN 2015. AVANCES DEL PLAN DE DESARROLLO INSTITUCIONAL 2013 - 2017

Oficina de Planeación y Desarrollo Institucional





Banco de Programas y Proyectos Universidad del Cauca - BPPUC

PLAN DE DESARROLLO INSTITUCIONAL 2013 - 2017

SEGUIMIENTO BASADO EN EL PLAN DE ACCION ESTRATEGICO - PLAN DE ACCION OPERATIVO O DE GESTIÓN
AVANCE PLAN DE DESARROLLO

EJE ESTRATÉGICO		3 FORTALECIMIENTO DEL SISTEMA DE INVESTIGACIÓN								
ITEM	CANTIDAD	REFERENCIA	A LA FECHA (DICIEMBRE 2015)				PLAN			
			PROGRAMADO	AVANCE REPORTADO	AVANCE AJUSTADO	LOGRO	AVANCE	PENDIENTE		
PLAN DE ACCIÓN OPERATIVO O DE GESTIÓN										
Programa	3.3	Fortalecer el talento humano del sistema de investigación	5.00%	1.21%	0.83%	0.83%	68.97%	16.67%	83.33%	
Proyecto	3.3.1	Actualización metodologica en investigación para profesores universitarios	2	1.67%	0.46%	0.42%	0.42%	90.91%	25.00%	75.00%
Proyecto	3.3.2	Formación avanzada para los profesores universitarios	2	1.67%	0.42%	0.42%	0.42%	100.00%	25.00%	75.00%
Proyecto	3.3.3	Politica relacionada con la formación avanzada en la universidad	2	1.67%	0.33%	0.00%	0.00%	0.00%	0.00%	100.00%
Programa	3.4	Sistematización y visibilización del sistema de investigación	3.33%	3.33%	3.00%	3.00%	90.00%	90.00%	10.00%	
Proyecto	3.4.1	Investigación como herramienta del proceso de formación y proyección con el entorno	2	1.67%	1.67%	1.33%	1.33%	80.00%	80.00%	20.00%
Proyecto	3.4.2	Estrategia de sistematización, visibilización y apropiación de la investigación y sus resultados	2	1.67%	1.67%	1.67%	1.67%	100.00%	100.00%	0.00%





PLAN DE ACCIÓN OPERATIVO O DE GESTIÓN

EJE ESTRATÉGICO 4 SISTEMA DE CULTURA Y BIENESTAR



Universidad
del Cauca





Banco de Programas y Proyectos Universidad del Cauca - BPPUC

PLAN DE DESARROLLO INSTITUCIONAL 2013 - 2017

SEGUIMIENTO BASADO EN EL PLAN DE ACCION ESTRATEGICO - PLAN DE ACCION OPERATIVO O DE GESTIÓN

AVANCE PLAN DE DESARROLLO

EJE ESTRATÉGICO			4 SISTEMA DE CULTURA Y BIENESTAR							
ITEM	CANTIDAD	REFERECIA	A LA FECHA (DICIEMBRE 2015)				PLAN			
			PROGRAMADO	AVANCE REPORTADO	AVANCE AJUSTADO	LOGRO	AVANCE	PENDIENTE		
PLAN DE ACCIÓN OPERATIVO O DE GESTIÓN										
NÚMERO DE PROYECTOS			19	0.00%	0.00%	0.00%	0.00%			
INDICADORES DE PRODUCTO O PROCESO			52	20.00%	13.78%	12.51%	12.51%	90.83%	62.57%	37.43%
Programa	4.1	Reformar el sistema de Cultura y Bienestar universitario		5.26%	3.39%	3.21%	3.21%	94.59%	61.01%	38.99%
Proyecto	4.1.1	Espacios de reflexión y participación para la cultura y el bienestar de la comunidad universitaria	2	1.05%	0.59%	0.72%	0.72%	121.43%	68.00%	32.00%
Proyecto	4.1.2	Normatividad para el sistema de cultura y bienestar	4	1.05%	0.91%	0.82%	0.82%	89.93%	78.17%	21.83%
Proyecto	4.1.3	Servicios de cultura y bienestar, en la regionalización e internacionalización	4	1.05%	0.62%	0.72%	0.72%	116.91%	68.69%	31.31%
Proyecto	4.1.4	Formación humana y cultural universitaria	4	1.05%	0.61%	0.73%	0.73%	118.17%	68.93%	31.07%
Proyecto	4.1.5	Deserción y casos especiales de ingreso	4	1.05%	0.66%	0.22%	0.22%	34.04%	21.28%	78.72%
Programa	4.2	Institucionalizar el subproceso de comunicación		4.21%	2.49%	2.22%	2.22%	89.03%	52.62%	47.38%
Proyecto	4.2.1	Comunicación organizacional	3	1.05%	0.67%	0.43%	0.43%	63.93%	40.86%	59.14%
Proyecto	4.2.2	Comunicación Informativa	2	1.05%	0.71%	0.61%	0.61%	85.19%	57.50%	42.50%
Proyecto	4.2.3	Rendición de cuentas	2	1.05%	0.71%	0.51%	0.51%	71.30%	48.13%	51.88%
Proyecto	4.2.4	Producción audiovisual y de impresos universitarios	2	1.05%	0.39%	0.67%	0.67%	170.67%	64.00%	36.00%

INFORME DE GESTIÓN 2015. AVANCES DEL PLAN DE DESARROLLO INSTITUCIONAL 2013 - 2017

Oficina de Planeación y Desarrollo Institucional





Banco de Programas y Proyectos Universidad del Cauca - BPPUC

PLAN DE DESARROLLO INSTITUCIONAL 2013 - 2017

SEGUIMIENTO BASADO EN EL PLAN DE ACCION ESTRATEGICO - PLAN DE ACCION OPERATIVO O DE GESTIÓN

AVANCE PLAN DE DESARROLLO

EJE ESTRATÉGICO		4 SISTEMA DE CULTURA Y BIENESTAR								
ITEM		CANTIDAD	REFERENCIA	A LA FECHA (DICIEMBRE 2015)				PLAN		
				PROGRAMADO	AVANCE REPORTADO	AVANCE AJUSTADO	LOGRO	AVANCE	PENDIENTE	
PLAN DE ACCIÓN OPERATIVO O DE GESTIÓN										
Programa	4.3	Patrimonio cultural y expresiones artísticas		3.16%	2.37%	2.57%	2.57%	108.67%	81.50%	18.50%
Proyecto	4.3.1	Patrimonio cultural universitario	2	1.05%	0.89%	0.89%	0.89%	100.00%	85.00%	15.00%
Proyecto	4.3.2	Reconocimiento de los cultores y las expresiones artísticas, para el bienestar universitario	2	1.05%	0.89%	0.90%	0.90%	100.88%	85.75%	14.25%
Proyecto	4.3.3	Diversidad cultural universitaria	4	1.05%	0.58%	0.78%	0.78%	134.09%	73.75%	26.25%
Programa	4.4	Universidad del Cauca una organización saludable		3.16%	2.64%	2.17%	2.17%	82.38%	68.81%	31.19%
Proyecto	4.4.1	Diagnóstico de necesidades en salud y actividad física	1	1.05%	0.95%	1.05%	1.05%	111.11%	100.00%	0.00%
Proyecto	4.4.2	Apoyo al deporte universitario	4	1.05%	1.05%	0.61%	0.61%	57.50%	57.50%	42.50%
Proyecto	4.4.3	Promoción de la salud y prevención de la enfermedad en la comunidad universitaria	3	1.05%	0.64%	0.52%	0.52%	80.75%	48.93%	51.07%
Programa	4.5	Editorial Universidad del Cauca		4.21%	2.89%	2.34%	2.34%	81.04%	55.58%	44.42%
Proyecto	4.5.1	Política Editorial en la Universidad del Cauca	3	1.05%	0.59%	0.59%	0.59%	100.00%	56.25%	43.75%
Proyecto	4.5.2	Editorial Universidad del Cauca	3	1.05%	0.96%	1.01%	1.01%	105.08%	96.07%	3.93%
Proyecto	4.5.3	Gestión de recursos para publicaciones académicas	1	1.05%	0.63%	0.47%	0.47%	75.00%	45.00%	55.00%
Proyecto	4.5.4	Internacionalización del Sello Editorial	2	1.05%	0.70%	0.26%	0.26%	37.50%	25.00%	75.00%

INFORME DE GESTIÓN 2015. AVANCES DEL PLAN DE DESARROLLO INSTITUCIONAL 2013 - 2017

Oficina de Planeación y Desarrollo Institucional




PLAN DE ACCIÓN OPERATIVO O DE GESTIÓN

EJE ESTRATÉGICO 5 COMPROMISO REGIONAL



Universidad
del Cauca





Banco de Programas y Proyectos Universidad del Cauca - BPPUC

PLAN DE DESARROLLO INSTITUCIONAL 2013 - 2017

SEGUIMIENTO BASADO EN EL PLAN DE ACCION ESTRATEGICO - PLAN DE ACCION OPERATIVO O DE GESTIÓN

AVANCE PLAN DE DESARROLLO

EJE ESTRATÉGICO		5 COMPROMISO REGIONAL							
ITEM	CANTIDAD	REFERECIA	A LA FECHA (DICIEMBRE 2015)				PLAN		
			PROGRAMADO	AVANCE REPORTADO	AVANCE AJUSTADO	LOGRO	AVANCE	PENDIENTE	
PLAN DE ACCIÓN OPERATIVO O DE GESTIÓN									
NÚMERO DE PROYECTOS		12	0.00%	0.00%	0.00%	0.00%			
INDICADORES DE PRODUCTO O PROCESO		28	10.00%	6.83%	7.26%	7.26%	106.21%	72.56%	27.44%
Programa	5.1	Programas de regionalización - Planes de regionalización	2.50%	1.78%	1.84%	1.84%	103.51%	73.67%	26.33%
Proyecto	5.1.1	Conocimiento y articulación de los contextos regionales	3	0.83%	0.72%	0.72%	100.00%	86.00%	14.00%
Proyecto	5.1.2	Política de regionalización	2	0.83%	0.63%	0.63%	100.00%	75.00%	25.00%
Proyecto	5.1.3	Interacción social regional	2	0.83%	0.44%	0.50%	114.29%	60.00%	40.00%
Programa	5.2	Gestión de recursos para regionalización	2.50%	1.55%	1.74%	1.74%	112.42%	69.52%	30.48%
Proyecto	5.2.1	Recursos para regionalización	3	0.83%	0.43%	0.53%	122.53%	63.56%	36.44%
Proyecto	5.2.2	TIC en los programas de regionalización	2	0.83%	0.58%	0.58%	100.00%	70.00%	30.00%
Proyecto	5.2.3	Infraestructura y equipos para regionalización	2	0.83%	0.53%	0.63%	117.86%	75.00%	25.00%





Banco de Programas y Proyectos Universidad del Cauca - BPPUC

PLAN DE DESARROLLO INSTITUCIONAL 2013 - 2017

SEGUIMIENTO BASADO EN EL PLAN DE ACCION ESTRATEGICO - PLAN DE ACCION OPERATIVO O DE GESTIÓN

AVANCE PLAN DE DESARROLLO

EJE ESTRATÉGICO		5 COMPROMISO REGIONAL									
ITEM		CANTIDAD	REFERENCIA	A LA FECHA (DICIEMBRE 2015)				PLAN			
				PROGRAMADO	AVANCE REPORTADO	AVANCE AJUSTADO	LOGRO	AVANCE	PENDIENTE		
PLAN DE ACCIÓN OPERATIVO O DE GESTIÓN											
Programa	5.3	Apoyo académico y administrativo para regionalización		2.50%	2.19%	2.15%	2.15%	98.41%	86.02%	13.98%	
Proyecto	5.3.1	Sistema académico y administrativo en la regionalización		2	0.83%	0.83%	0.80%	0.80%	95.83%	95.83%	4.17%
Proyecto	5.3.2	Normatividad requerida en procesos de regionalización		2	0.83%	0.55%	0.55%	0.55%	100.00%	65.71%	34.29%
Proyecto	5.3.3	Servicios de cultura y bienestar en regionalización		3	0.83%	0.80%	0.80%	0.80%	100.00%	96.50%	3.50%
Programa	5.4	Educación integral en la región		2.50%	1.32%	1.53%	1.53%	115.48%	61.05%	38.95%	
Proyecto	5.4.1	Flexibilidad curricular y regionalización		2	0.83%	0.49%	0.56%	0.56%	114.29%	66.67%	33.33%
Proyecto	5.4.2	Programas académicos en regionalización		3	0.83%	0.53%	0.71%	0.71%	133.37%	84.82%	15.18%
Proyecto	5.4.3	Convenios emprendimiento-academia		2	0.83%	0.31%	0.26%	0.26%	86.36%	31.67%	68.33%

INFORME DE GESTIÓN 2015. AVANCES DEL PLAN DE DESARROLLO INSTITUCIONAL 2013 - 2017

Oficina de Planeación y Desarrollo Institucional






PLAN DE ACCIÓN OPERATIVO O DE GESTIÓN

EJE ESTRATÉGICO 6

FORTALECIMIENTO DE LA INTERNACIONALIZACIÓN



Universidad
del Cauca





Banco de Programas y Proyectos Universidad del Cauca - BPPUC

PLAN DE DESARROLLO INSTITUCIONAL 2013 - 2017

SEGUIMIENTO BASADO EN EL PLAN DE ACCION ESTRATEGICO - PLAN DE ACCION OPERATIVO O DE GESTIÓN

AVANCE PLAN DE DESARROLLO

EJE ESTRATÉGICO			6 FORTALECIMIENTO DE LA INTERNACIONALIZACIÓN							
ITEM	CANTIDAD	REFERENCIA	A LA FECHA (DICIEMBRE 2015)				PLAN			
			PROGRAMADO	AVANCE REPORTADO	AVANCE AJUSTADO	LOGRO	AVANCE	PENDIENTE		
PLAN DE ACCIÓN OPERATIVO O DE GESTIÓN										
NÚMERO DE PROYECTOS			5	0.00%	0.00%	0.00%	0.00%			
INDICADORES DE PRODUCTO O PROCESO			11	10.00%	6.95%	7.97%	7.97%	114.72%	79.69%	20.31%
Programa	6.1	Política para la internacionalización		4.00%	2.33%	2.68%	2.68%	115.04%	67.11%	32.89%
Proyecto	6.1.1	Criterios de internacionalización.	1	2.00%	1.60%	1.80%	1.80%	112.50%	90.00%	10.00%
Proyecto	6.1.2	Divulgar criterios de internacionalización	2	2.00%	0.73%	0.88%	0.88%	120.59%	44.22%	55.78%
Programa	6.2	Internacionalización en la Universidad del Cauca		6.00%	4.61%	5.28%	5.28%	114.55%	88.08%	11.92%
Proyecto	6.2.1	Documentar procedimiento de internacionalización	3	2.00%	2.00%	2.00%	2.00%	100.00%	100.00%	0.00%
Proyecto	6.2.2	Mecanismos de internacionalización	1	2.00%	1.50%	2.00%	2.00%	133.33%	100.00%	0.00%
Proyecto	6.2.3	Mecanismos para la comunicación, información y divulgación de la internacionalización	4	2.00%	1.11%	1.28%	1.28%	115.39%	64.24%	35.76%



PLAN DE ACCIÓN OPERATIVO O DE GESTIÓN

AVANCE CONSOLIDADO



Universidad
del Cauca



INFORME DE GESTIÓN 2015. AVANCES DEL PLAN DE DESARROLLO INSTITUCIONAL 2013 - 2017

Oficina de Planeación y Desarrollo Institucional





PLAN DE DESARROLLO INSTITUCIONAL 2013 - 2017
"UNIVERSIDAD DEL CAUCA: CALIDAD ACADÉMICA CON COMPROMISO REGIONAL Y NACIONAL"
SEGUIMIENTO BASADO EN EL PLAN DE ACCIÓN ESTRATÉGICO - PLAN DE ACCIÓN OPERATIVO O DE GESTIÓN

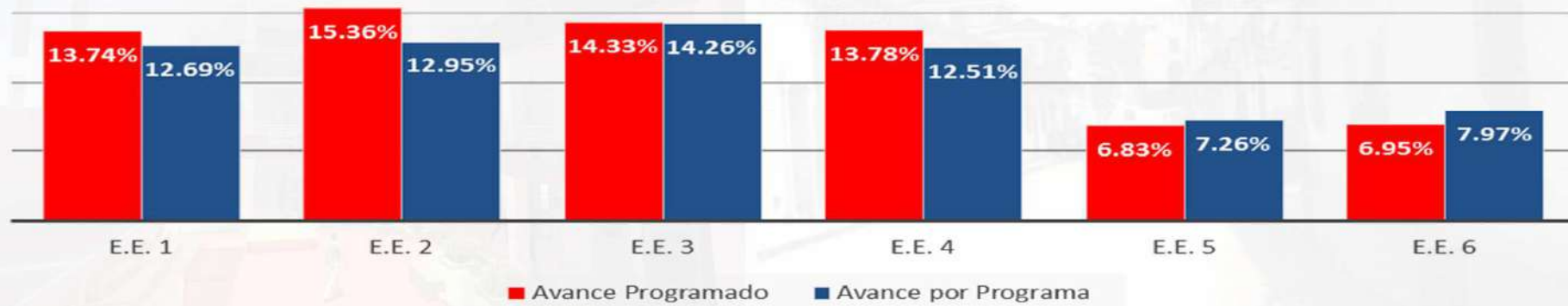
AVANCE PLAN DE DESARROLLO

AVANCE CONSOLIDADO PLAN DE ACCIÓN OPERATIVO O DE GESTIÓN

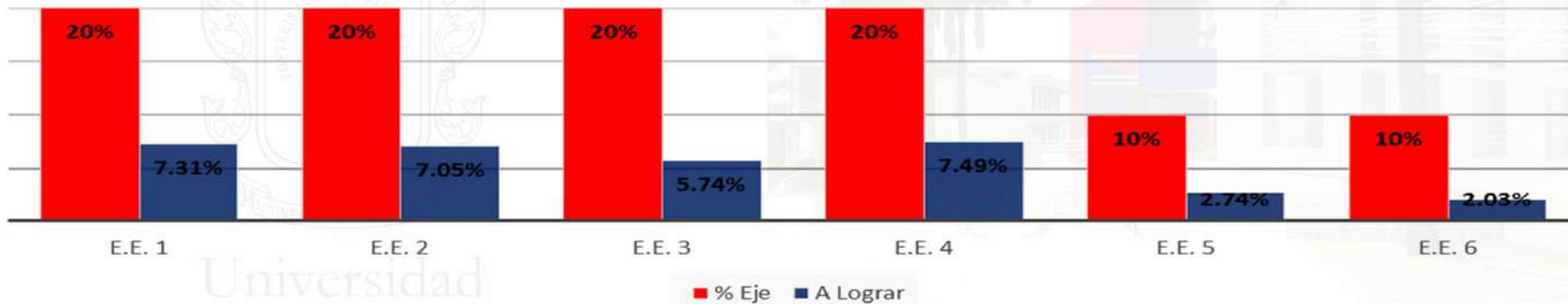
ITEM	REFERENCIA	A LA FECHA (DICIEMBRE 2015)				PLAN		
		PROGRAMADO	AVANCE REPORTADO	AVANCE AJUSTADO	LOGRO	AVANCE	PENDIENTE	
AVANCE EN INDICADORES DE PRODUCTO O PROCESO POR PROYECTO DEL PLAN								
EJE 1	MODERNIZACIÓN ADMINISTRATIVA	20.00%	13.74%	12.69%	12.69%	92.33%	63.45%	36.55%
EJE 2	FORMACIÓN ACADÉMICA - RENOVACIÓN CURRICULAR	20.00%	15.36%	12.95%	12.95%	84.29%	64.74%	35.26%
EJE 3	FORTALECIMIENTO DEL SISTEMA DE INVESTIGACIÓN	20.00%	14.33%	14.26%	14.26%	99.50%	71.28%	28.72%
EJE 4	SISTEMA DE CULTURA Y BIENESTAR	20.00%	13.78%	12.51%	12.51%	90.83%	62.57%	37.43%
EJE 5	COMPROMISO REGIONAL	10.00%	6.83%	7.26%	7.26%	106.21%	72.56%	27.44%
EJE 6	FORTALECIMIENTO DE LA INTERNACIONALIZACIÓN	10.00%	6.95%	7.97%	7.97%	114.72%	79.69%	20.31%
TOTAL		100.00%	70.99%	67.64%	67.64%	95.27%	67.64%	32.36%



AVANCE PROGRAMADO Y EJECUTADO RESULTADO DE LA SUMATORIA DE INDICADORES DE PRODUCTO O PROCESO, CONSOLIDADO EN PROGRAMAS



AVANCE POR LOGRAR RELACIONADO CON LA REFERENCIA PORCENTUAL POR EJE ESTRATÉGICO



Universidad
del Cauca



INDICADORES DE PRODUCTO O PROCESO
AVANCE DEL PLAN PERIODO: 2015



■ Avance por Programa ■ A Lograr



Universidad
del Cauca



INFORME DE GESTIÓN 2015. AVANCES DEL PLAN DE DESARROLLO INSTITUCIONAL 2013 - 2017




Oficina de Planeación y Desarrollo Institucional



PLAN DE ACCIÓN ESTRATÉGICO PERÍODO: 2015



Universidad
del Cauca



INFORME DE GESTIÓN 2015. AVANCES DEL PLAN DE DESARROLLO INSTITUCIONAL 2013 - 2017


Oficina de Planeación y Desarrollo Institucional





PLAN DE ACCIÓN ESTRATÉGICO

EJE ESTRATÉGICO 1 MODERNIZACIÓN ADMINISTRATIVA



Universidad
del Cauca



INFORME DE GESTIÓN 2015. AVANCES DEL PLAN DE DESARROLLO INSTITUCIONAL 2013 - 2017

Oficina de Planeación y Desarrollo Institucional





Banco de Programas y Proyectos Universidad del Cauca - BPPUC

PLAN DE DESARROLLO INSTITUCIONAL 2013 - 2017

SEGUIMIENTO BASADO EN EL PLAN DE ACCIÓN ESTRATÉGICO - PLAN DE ACCIÓN OPERATIVO O DE GESTIÓN AVANCE PLAN DE DESARROLLO

EJE ESTRATÉGICO		1 MODERNIZACIÓN ADMINISTRATIVA								
ITEM		CANTIDAD	REFERENCIA	A LA FECHA (DICIEMBRE 2015)			PLAN			
				PROGRAMADO	AVANCE REPORTADO	AVANCE AJUSTADO	LOGRO	AVANCE	PENDIENTE	
PLAN DE ACCIÓN ESTRATÉGICO										
INDICADORES DE IMPACTO		3	20.00%	8.80%	13.06%		148.42%	65.31%	34.69%	
NÚMERO DE PROGRAMAS		6								
INDICADORES DE EFECTO		14	20.00%	13.91%	12.31%	12.31%	88.46%	61.55%	38.45%	
Programa	1.1	Sistema Administrativo de apoyo institucional	2	3.33%	3.17%	2.67%	2.67%	84.21%	80.00%	20.00%
Programa	1.2	Sistema de Planeación	4	3.33%	1.88%	2.63%	2.63%	140.12%	78.82%	21.18%
Programa	1.3	Sistema Financiero	2	3.33%	3.19%	0.67%	0.67%	20.87%	20.00%	80.00%
Programa	1.4	Manejo y articulación del Talento Humano	3	3.33%	0.73%	1.89%	1.89%	261.30%	56.83%	43.17%
Programa	1.5	Adecuación de la Ciudadela Universitaria	1	3.33%	3.20%	3.12%	3.12%	97.43%	93.63%	6.37%
Programa	1.6	Manejo integrado del riesgo	2	3.33%	1.75%	1.33%	1.33%	76.19%	40.00%	60.00%



INFORME DE GESTIÓN 2015. AVANCES DEL PLAN DE DESARROLLO INSTITUCIONAL 2013 - 2017



Oficina de Planeación y Desarrollo Institucional

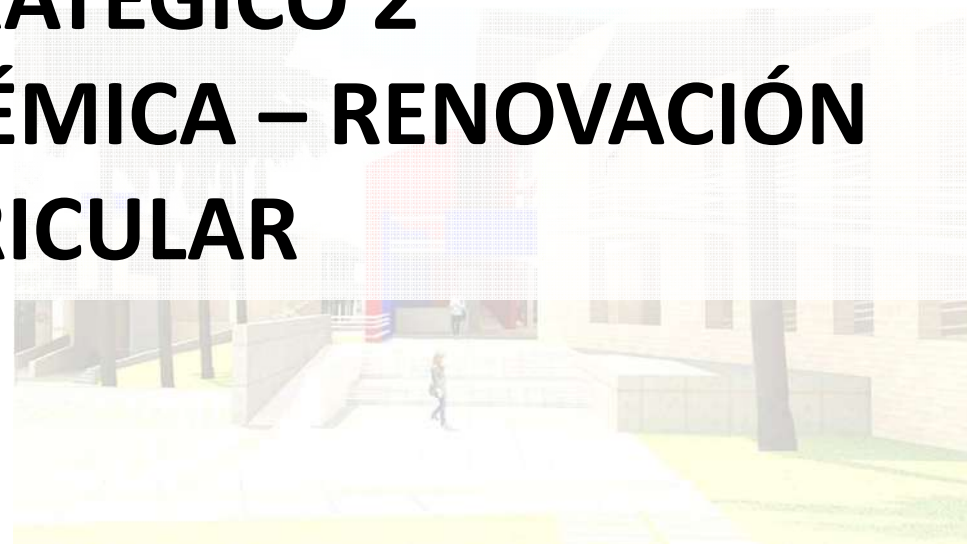


PLAN DE ACCIÓN ESTRATÉGICO

EJE ESTRATÉGICO 2 FORMACIÓN ACADÉMICA – RENOVACIÓN CURRICULAR



Universidad
del Cauca





Banco de Programas y Proyectos Universidad del Cauca - BPPUC

PLAN DE DESARROLLO INSTITUCIONAL 2013 - 2017

SEGUIMIENTO BASADO EN EL PLAN DE ACCION ESTRATEGICO - PLAN DE ACCION OPERATIVO O DE GESTIÓN

AVANCE PLAN DE DESARROLLO

EJE ESTRATÉGICO			2 FORMACIÓN ACADÉMICA - RENOVACIÓN CURRICULAR							
ITEM			CANTIDAD	REFERENCIA	A LA FECHA (DICIEMBRE 2015)			PLAN		
					PROGRAMADO	AVANCE REPORTADO	AVANCE AJUSTADO	LOGRO	AVANCE	PENDIENTE
PLAN DE ACCIÓN ESTRATÉGICO										
INDICADORES DE IMPACTO			5	20.00%	11.87%	11.96%		100.77%	59.81%	40.19%
NÚMERO DE PROGRAMAS			5							
INDICADORES DE EFECTO			14	20.00%	9.91%	11.59%	15.40%	155.49%	77.02%	22.98%
Programa	2.1	Flexibilidad Curricular	3	4.00%	2.66%	3.77%	3.77%	141.65%	94.25%	5.75%
Programa	2.2	Subprocesos y procedimientos para la administración del proceso de Formación	2	4.00%	2.50%	2.00%	2.00%	80.00%	50.00%	50.00%
Programa	2.3	Autoevaluación de programas académicos	4	4.00%	2.13%	1.63%	1.63%	76.63%	40.84%	59.16%
Programa	2.4	Gestión de proyectos para el proceso de Formación	2	4.00%	1.07%	1.87%	4.00%	375.00%	100.00%	0.00%
Programa	2.5	Consolidar la estructura de posgrados	3	4.00%	1.55%	2.32%	4.00%	258.62%	100.00%	0.00%



INFORME DE GESTIÓN 2015. AVANCES DEL PLAN DE DESARROLLO INSTITUCIONAL 2013 - 2017



Oficina de Planeación y Desarrollo Institucional

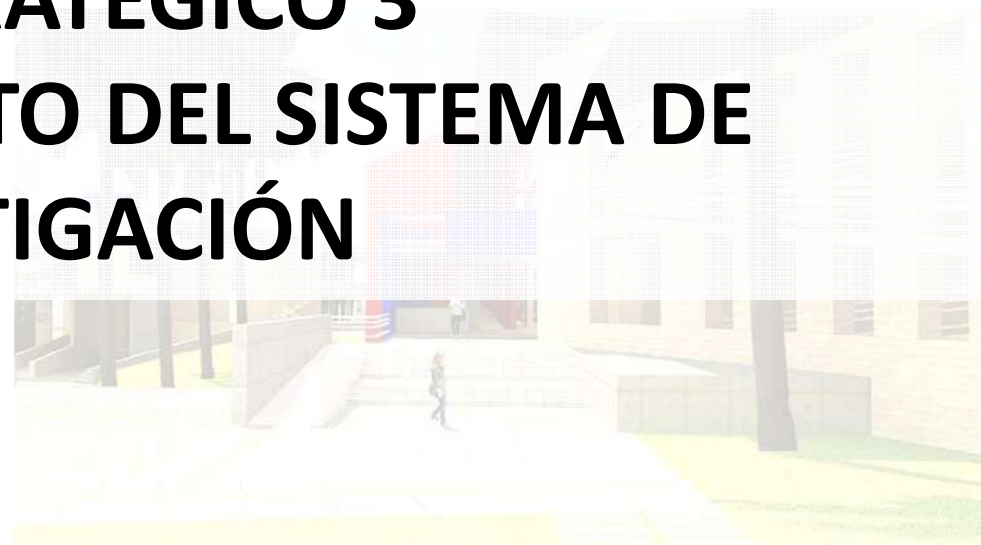


PLAN DE ACCIÓN ESTRATÉGICO

EJE ESTRATÉGICO 3 FORTALECIMIENTO DEL SISTEMA DE INVESTIGACIÓN



Universidad
del Cauca





UNIVERSIDAD DEL CAUCA
OFICINA DE PLANEACIÓN Y
DESARROLLO INSTITUCIONAL

Banco de Programas y Proyectos Universidad del Cauca - BPPUC

PLAN DE DESARROLLO INSTITUCIONAL 2013 - 2017

SEGUIMIENTO BASADO EN EL PLAN DE ACCIÓN ESTRATÉGICO - PLAN DE ACCIÓN OPERATIVO O DE GESTIÓN

AVANCE PLAN DE DESARROLLO

EJE ESTRATÉGICO			3 FORTALECIMIENTO DEL SISTEMA DE INVESTIGACIÓN							
ITEM			CANTIDAD	REFERENCIA	A LA FECHA (DICIEMBRE 2015)			PLAN		
					PROGRAMADO	AVANCE REPORTADO	AVANCE AJUSTADO	LOGRO	AVANCE	PENDIENTE
PLAN DE ACCIÓN ESTRATÉGICO										
INDICADORES DE IMPACTO			4	20.00%	7.50%	13.90%		185.33%	69.50%	30.50%
NÚMERO DE PROGRAMAS			4	0.00%	0.00%	0.00%	0.00%			
INDICADORES DE EFECTO			8	20.00%	12.87%	17.60%	15.10%	117.29%	75.50%	24.50%
Programa	3.1	Incrementar producción de grupos y unidades de investigación	3	5.00%	3.72%	7.50%	5.00%	134.39%	100.00%	0.00%
Programa	3.2	Amonizar la normatividad institucional al sistema de investigación	2	5.00%	5.00%	5.00%	5.00%	100.00%	100.00%	0.00%
Programa	3.3	Fortalecer el talento humano del sistema de investigación	2	5.00%	1.65%	2.60%	2.60%	157.19%	52.01%	47.99%
Programa	3.4	Sistematización y visibilización del sistema de investigación	1	5.00%	2.50%	2.50%	2.50%	100.00%	50.00%	50.00%

Universidad
del Cauca



INFORME DE GESTIÓN 2015. AVANCES DEL PLAN DE DESARROLLO INSTITUCIONAL 2013 - 2017



Oficina de Planeación y Desarrollo Institucional



PLAN DE ACCIÓN ESTRATÉGICO

EJE ESTRATÉGICO 4 SISTEMA DE CULTURA Y BIENESTAR



Universidad
del Cauca





Banco de Programas y Proyectos Universidad del Cauca - BPPUC

PLAN DE DESARROLLO INSTITUCIONAL 2013 - 2017

SEGUIMIENTO BASADO EN EL PLAN DE ACCION ESTRATEGICO - PLAN DE ACCION OPERATIVO O DE GESTIÓN AVANCE PLAN DE DESARROLLO

EJE ESTRATÉGICO		4 SISTEMA DE CULTURA Y BIENESTAR								
ITEM	CANTIDAD	REFERENCIA	A LA FECHA (DICIEMBRE 2015)				PLAN			
			PROGRAMADO	AVANCE REPORTADO	AVANCE AJUSTADO	LOGRO	AVANCE	PENDIENTE		
PLAN DE ACCIÓN ESTRATÉGICO										
INDICADORES DE IMPACTO		5	20.00%	18.03%	10.52%		58.36%	52.60%	47.40%	
NÚMERO DE PROGRAMAS		5	0.00%	0.00%	0.00%	0.00%				
INDICADORES DE EFECTO		17	20.00%	13.86%	12.91%	13.17%	95.04%	65.87%	34.13%	
Programa	4.1	Reformar el sistema de Cultura y Bienestar universitario	3	4.00%	2.64%	2.10%	2.10%	79.55%	52.50%	47.50%
Programa	4.2	Institucionalizar el subproceso de comunicación	4	4.00%	3.03%	2.80%	2.80%	92.56%	70.00%	30.00%
Programa	4.3	Patrimonio cultural y expresiones artísticas	4	4.00%	2.42%	2.13%	2.13%	88.31%	53.35%	46.65%
Programa	4.4	Universidad del Cauca una organización saludable	4	4.00%	3.11%	3.74%	4.00%	128.65%	100.00%	0.00%
Programa	4.5	Editorial Universidad del Cauca	2	4.00%	2.67%	2.14%	2.14%	80.13%	53.49%	46.51%

del Cauca



INFORME DE GESTIÓN 2015. AVANCES DEL PLAN DE DESARROLLO INSTITUCIONAL 2013 - 2017



Oficina de Planeación y Desarrollo Institucional




PLAN DE ACCIÓN ESTRATÉGICO

EJE ESTRATÉGICO 5 COMPROMISO REGIONAL



Universidad
del Cauca





UNIVERSIDAD DEL CAUCA
OFICINA DE PLANEACIÓN Y
DESARROLLO INSTITUCIONAL

Banco de Programas y Proyectos Universidad del Cauca - BPPUC

PLAN DE DESARROLLO INSTITUCIONAL 2013 - 2017

SEGUIMIENTO BASADO EN EL PLAN DE ACCIÓN ESTRATÉGICO - PLAN DE ACCIÓN OPERATIVO O DE GESTIÓN

AVANCE PLAN DE DESARROLLO

EJE ESTRATÉGICO		5 COMPROMISO REGIONAL								
ITEM		CANTIDAD	REFERENCIA	A LA FECHA (DICIEMBRE 2015)			PLAN			
				PROGRAMADO	AVANCE REPORTADO	AVANCE AJUSTADO	LOGRO	AVANCE	PENDIENTE	
PLAN DE ACCIÓN ESTRATÉGICO										
INDICADORES DE IMPACTO		5	10.00%	3.65%	3.68%		100.79%	36.80%	63.20%	
NÚMERO DE PROGRAMAS		4	0.00%	0.00%	0.00%	0.00%				
INDICADORES DE EFECTO		12	10.00%	6.22%	6.10%	6.10%	98.04%	60.96%	39.04%	
Programa	5.1	Programas de regionalización - Planes de regionalización	3	2.50%	1.13%	1.13%	1.13%	100.00%	45.25%	54.75%
Programa	5.2	Gestión de recursos para regionalización	2	2.50%	2.50%	2.46%	2.46%	98.20%	98.20%	1.80%
Programa	5.3	Apoyo académico y administrativo para regionalización	4	2.50%	0.81%	0.80%	0.80%	99.36%	32.00%	68.00%
Programa	5.4	Educación integral en la región	3	2.50%	1.78%	1.71%	1.71%	95.99%	68.39%	31.61%



INFORME DE GESTIÓN 2015. AVANCES DEL PLAN DE DESARROLLO INSTITUCIONAL 2013 - 2017



Oficina de Planeación y Desarrollo Institucional




PLAN DE ACCIÓN ESTRATÉGICO

EJE ESTRATÉGICO 6 FORTALECIMIENTO DE LA INTERNACIONALIZACIÓN



Universidad
del Cauca



INFORME DE GESTIÓN 2015. AVANCES DEL PLAN DE DESARROLLO INSTITUCIONAL 2013 - 2017

Oficina de Planeación y Desarrollo Institucional





Banco de Programas y Proyectos Universidad del Cauca - BPPUC

PLAN DE DESARROLLO INSTITUCIONAL 2013 - 2017

SEGUIMIENTO BASADO EN EL PLAN DE ACCION ESTRATEGICO - PLAN DE ACCION OPERATIVO O DE GESTIÓN

AVANCE PLAN DE DESARROLLO

EJE ESTRATÉGICO			6 FORTALECIMIENTO DE LA INTERNACIONALIZACIÓN							
ITEM	CANTIDAD	REFERENCIA	A LA FECHA (DICIEMBRE 2015)				PLAN			
			PROGRAMADO	AVANCE REPORTADO	AVANCE AJUSTADO	LOGRO	AVANCE	PENDIENTE		
PLAN DE ACCIÓN ESTRATÉGICO										
INDICADORES DE IMPACTO			5	10.00%	4.94%	6.00%	10.00%	121.54%	100.00%	0.00%
NÚMERO DE PROGRAMAS			2	0.00%	0.00%	0.00%	0.00%			
INDICADORES DE EFECTO			5	10.00%	4.83%	6.47%	7.75%	160.34%	77.50%	22.50%
Programa	6.1	Política para la internacionalización		5.00%	2.08%	3.72%	5.00%	240.00%	100.00%	0.00%
Programa	6.2	Internacionalización en la Universidad del Cauca		5.00%	2.75%	2.75%	2.75%	100.00%	55.00%	45.00%

Universidad
del Cauca



INFORME DE GESTIÓN 2015. AVANCES DEL PLAN DE DESARROLLO INSTITUCIONAL 2013 - 2017



Oficina de Planeación y Desarrollo Institucional



PLAN DE ACCIÓN ESTRATÉGICO

AVANCE CONSOLIDADO



Universidad
del Cauca



INFORME DE GESTIÓN 2015. AVANCES DEL PLAN DE DESARROLLO INSTITUCIONAL 2013 - 2017

Oficina de Planeación y Desarrollo Institucional





PLAN DE DESARROLLO INSTITUCIONAL 2013 - 2017
"UNIVERSIDAD DEL CAUCA: CALIDAD ACADÉMICA CON COMPROMISO REGIONAL Y NACIONAL"
SEGUIMIENTO BASADO EN EL PLAN DE ACCIÓN ESTRATÉGICO - PLAN DE ACCIÓN OPERATIVO O DE GESTIÓN

AVANCE PLAN DE DESARROLLO
AVANCE CONSOLIDADO PLAN DE ACCIÓN ESTRATÉGICO

ITEM	REFERENCIA	A LA FECHA (DICIEMBRE 2015)				PLAN		
		PROGRAMADO	AVANCE REPORTADO	AVANCE AJUSTADO	LOGRO	AVANCE	PENDIENTE	
AVANCE EN INDICADORES DE IMPACTO POR EJE ESTRATÉGICO								
EJE 1	MODERNIZACIÓN ADMINISTRATIVA	20.00%	8.80%	13.06%	13.06%	148.42%	65.31%	34.69%
EJE 2	FORMACIÓN ACADÉMICA - RENOVACIÓN CURRICULAR	20.00%	11.87%	9.38%	9.38%	78.99%	46.89%	53.11%
EJE 3	FORTALECIMIENTO DEL SISTEMA DE INVESTIGACIÓN	20.00%	7.50%	13.90%	13.90%	185.33%	69.50%	30.50%
EJE 4	SISTEMA DE CULTURA Y BIENESTAR	20.00%	18.03%	10.52%	10.52%	58.36%	52.60%	47.40%
EJE 5	COMPROMISO REGIONAL	10.00%	3.65%	3.68%	3.68%	100.79%	36.80%	63.20%
EJE 6	FORTALECIMIENTO DE LA INTERNACIONALIZACIÓN	10.00%	4.94%	6.00%	10.00%	121.54%	100.00%	0.00%
TOTAL		100.00%	54.79%	56.54%	56.54%	103.20%	56.54%	43.46%





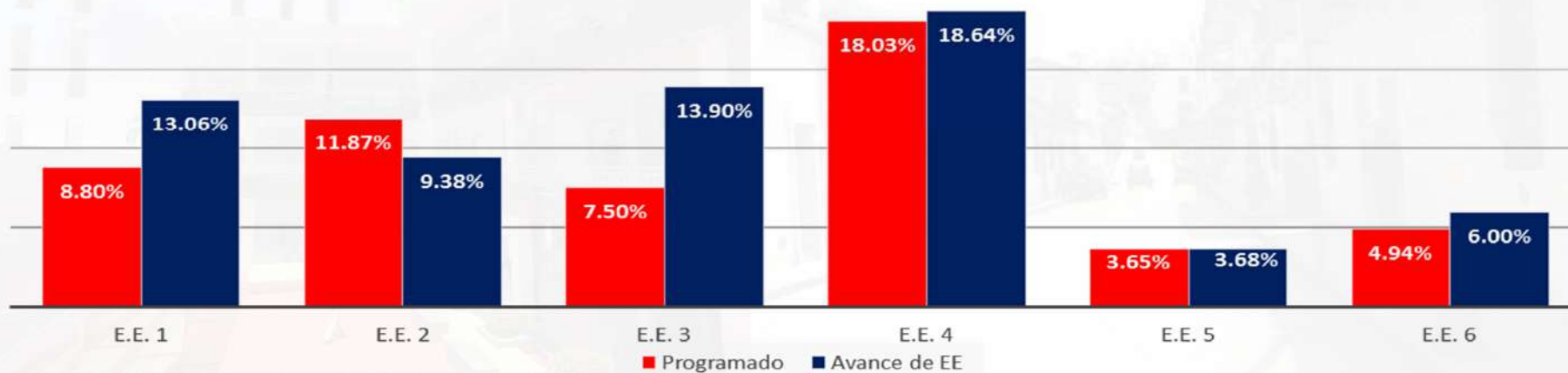
PLAN DE DESARROLLO INSTITUCIONAL 2013 - 2017
"UNIVERSIDAD DEL CAUCA: CALIDAD ACADÉMICA CON COMPROMISO REGIONAL Y NACIONAL"
SEGUIMIENTO BASADO EN EL PLAN DE ACCIÓN ESTRATÉGICO - PLAN DE ACCIÓN OPERATIVO O DE GESTIÓN

AVANCE PLAN DE DESARROLLO
AVANCE CONSOLIDADO PLAN DE ACCIÓN ESTRATÉGICO

ITEM	REFERENCIA	A LA FECHA (DICIEMBRE 2015)				PLAN		
		PROGRAMADO	AVANCE REPORTADO	AVANCE AJUSTADO	LOGRO	AVANCE	PENDIENTE	
AVANCE EN INDICADORES DE EFECTO POR PROGRAMAS DEL PLAN								
EJE 1	MODERNIZACIÓN ADMINISTRATIVA	20.00%	13.91%	12.31%	12.31%	88.46%	61.55%	38.45%
EJE 2	FORMACIÓN ACADÉMICA - RENOVACIÓN CURRICULAR	20.00%	9.91%	11.59%	15.40%	155.49%	77.02%	22.98%
EJE 3	FORTALECIMIENTO DEL SISTEMA DE INVESTIGACIÓN	20.00%	12.87%	17.60%	15.10%	117.29%	75.50%	24.50%
EJE 4	SISTEMA DE CULTURA Y BIENESTAR	20.00%	13.86%	12.91%	13.17%	95.04%	65.87%	34.13%
EJE 5	COMPROMISO REGIONAL	10.00%	6.22%	6.10%	6.10%	98.04%	60.96%	39.04%
EJE 6	FORTALECIMIENTO DE LA INTERNACIONALIZACIÓN	10.00%	4.83%	6.47%	7.75%	160.34%	77.50%	22.50%
TOTAL		100.00%	61.61%	66.98%	66.98%	108.72%	66.98%	33.02%



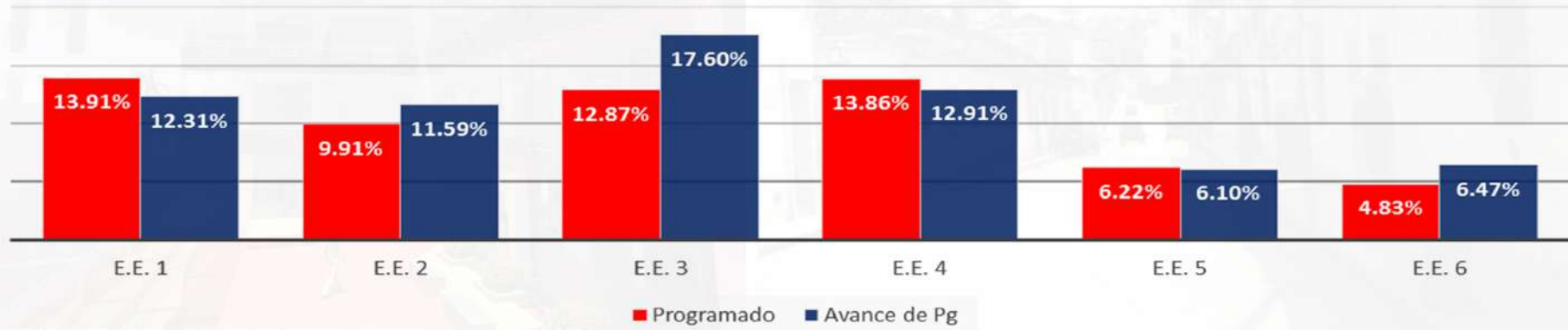
**INDICADORES DE IMPACTO
AVANCE PROGRAMADO Vs AVANCE LOGRADO
PERIODO: 2015**



**INDICADORES DE IMPACTO
COMPARATIVO ENTRE VALOR DE REFERENCIA Vs VALOR A ALCANZAR
PERIODO: 2015**



**INDICADORES DE EFECTO
AVANCE PROGRAMADO Vs AVANCE LOGRADO
PERIODO: 2015**



**INDICADORES DE EFECTO
COMPARATIVO ENTRE VALOR DE REFERENCIA Vs VALOR A ALCANZAR
PERIODO: 2015**






INFORMACIÓN FINANCIERA

PERÍODO: 2015

DOCUMENTO ANEXO



1827
Universidad
del Cauca



INFORME DE GESTIÓN 2015. AVANCES DEL PLAN DE DESARROLLO INSTITUCIONAL 2013 - 2017

Oficina de Planeación y Desarrollo Institucional



UNIVERSIDAD DEL CAUCA
BALANCE GENERAL COMPARATIVO CONSOLIDADO
A 31 DE DICIEMBRE DE 2015
(Cifras en millones de pesos)

	Nota	Año 2015	Año 2014	Var %		Nota	Año 2015	Año 2014	Var %
ACTIVO					PASIVO				
ACTIVO CORRIENTE		129.343	116.457	11,07%	PASIVO CORRIENTE		53.575	62.203	-13,87%
Disponible	[1]	126.456	112.641	12,26%	Cuentas por pagar	[4]	3.392	3.309	2,51%
Otros Activos	[2]	2.887	3.816	-24,34%	Anticipos recibidos	[5]	32.380	41.303	-21,60%
					Pensiones y prestac. economic.por pagar	[6]	13.862	14.855	-6,68%
ACTIVO NO CORRIENTE		389.993	386.942	0,79%	Provisión para contingencias	[7]	2.761	1.646	67,74%
Propiedades, planta y equipo	[3]	389.993	386.942	0,79%	Otros pasivos	[8]	1.180	1.090	8,26%
TOTAL ACTIVO		<u>519.336</u>	<u>503.399</u>	<u>3,17%</u>	TOTAL PASIVO		<u>53.575</u>	<u>62.203</u>	<u>-13,87%</u>
Cuentas de Orden Deudoras					PATRIMONIO				
Cuentas de Orden Deudoras		60.251	50.368	19,62%	Patrimonio Institucional	[9]	465.761	441.196	5,57%
Derechos Contingentes	[10]	10.189	10.776	-5,45%	TOTAL PATRIMONIO		<u>465.761</u>	<u>441.196</u>	<u>5,57%</u>
Deudoras de Control	[11]	50.062	39.592	26,44%	TOTAL PASIVO Y PATRIMONIO		<u>519.336</u>	<u>503.399</u>	<u>3,17%</u>
Cuentas de Orden Acreedoras		240983	21478	1022,00%					
Responsabilidades Contingentes	[12]	240.959	21.454	1023,14%					
Acreedoras de Control	[13]	24	24	0,00%					



UNIVERSIDAD DEL CAUCA
ESTADO DE RESULTADOS COMPARATIVO CONSOLIDADO
A 31 DE DICIEMBRE DE 2015
(Cifras en millones de pesos)

	Nota	Año 2015	Año 2014	Var %		Nota	Año 2015	Año 2014	Var %
INGRESOS OPERACIONALES		168.940	149.790	12,78%	INGRESOS NO OPERACIONALES		6.199	5.239	18,32%
Ingresos Fiscales	[14]	2.827	2.325	21,59%	Otros Ingresos	[23]	6.199	5.239	18,32%
Venta de Servicios	[15]	39.977	28.551	40,02%					
Transferencias	[16]	126.136	118.914	6,07%					
					OTROS GASTOS		380	358	6,15%
COSTO DE VENTAS		93.363	89.577	4,23%	Otros Gastos	[24]	380	358	6,15%
Costo de ventas de Servicios Educación	[17]	86.116	81.957	5,07%					
Costo de ventas de Servicios Salud	[18]	1.892	1.728	9,49%					
Costo de operación de servicios	[19]	5.355	5.892	-9,11%	EXCEDENTE NO OPERACIONAL		5.819	4.881	19,22%
GASTOS OPERACIONALES		51.909	46.161	12,45%	EXCEDENTE DEL EJERCICIO		29.487	18.933	55,74%
De administración	[20]	49.447	44.241	11,77%					
Provisiones y amortizaciones	[21]	1.766	1.255	40,72%					
Transferencias	[22]	696	665	4,66%					
EXCEDENTE OPERACIONAL		23.668	14.052	68,43%					





BOLETÍN ESTADÍSTICO 2014

DOCUMENTO ANEXO



Universidad
del Cauca

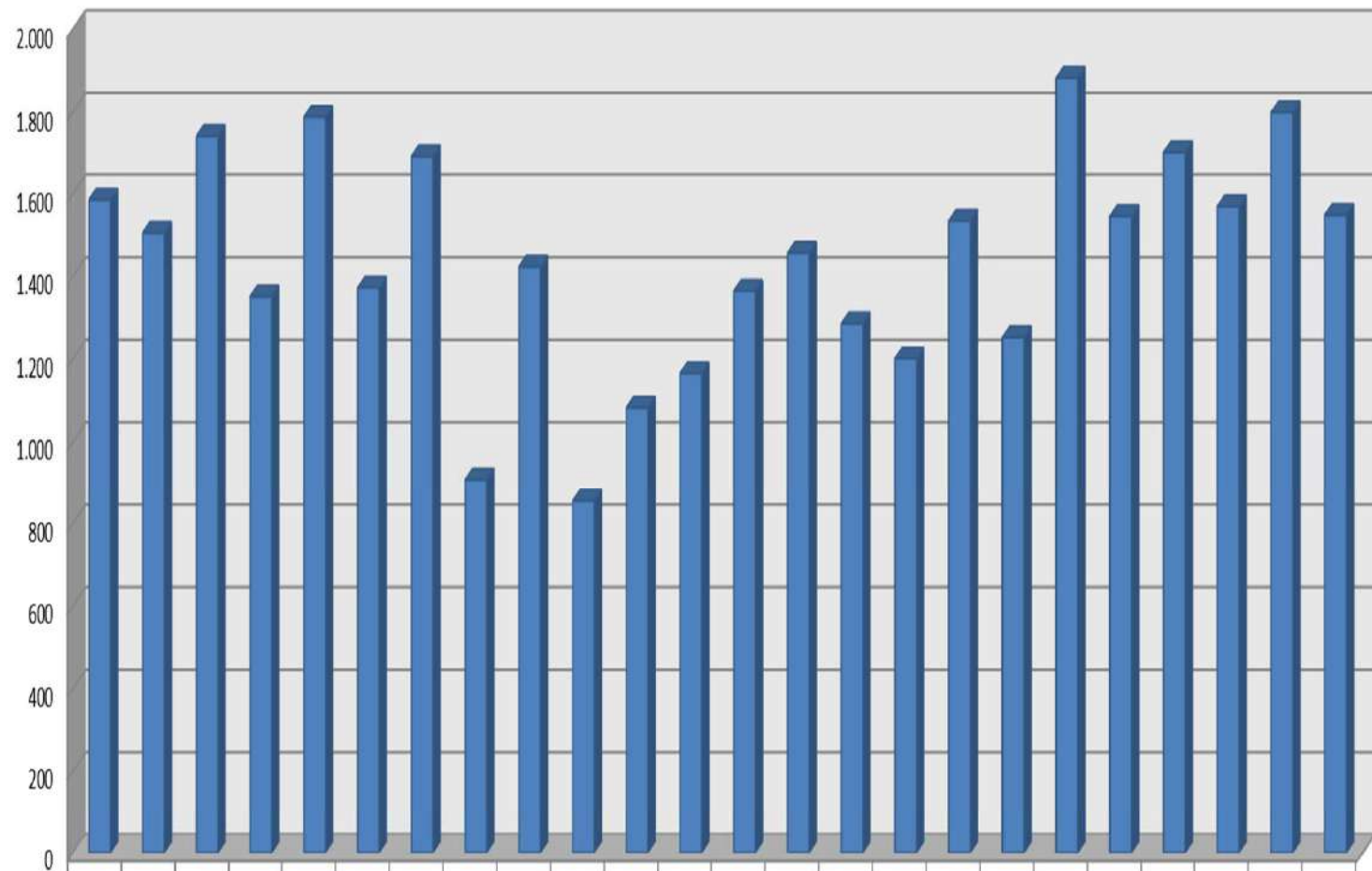


INFORME DE GESTIÓN 2015. AVANCES DEL PLAN DE DESARROLLO INSTITUCIONAL 2013 - 2017

Oficina de Planeación y Desarrollo Institucional



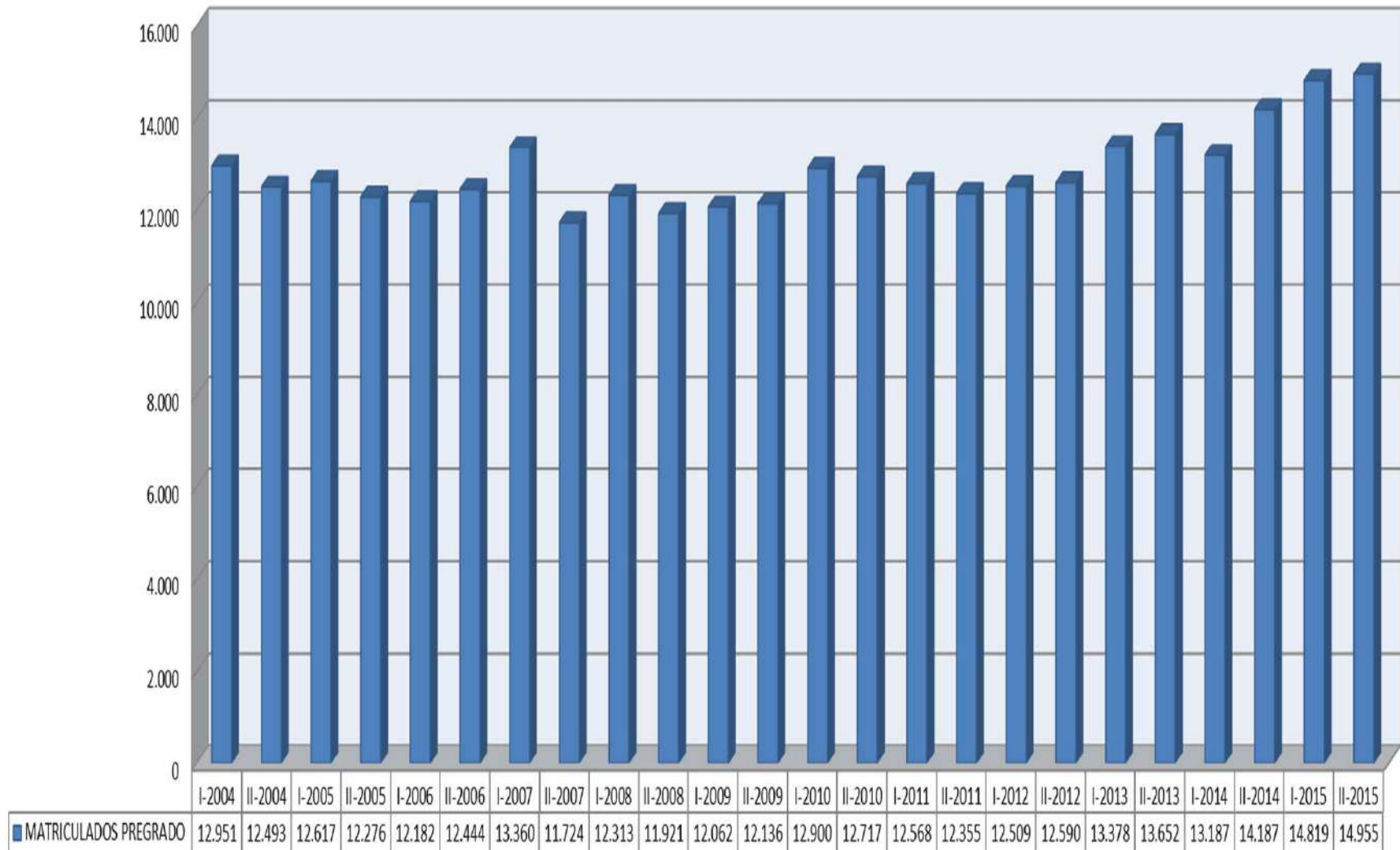
MATRICULADOS POR PRIMERA VEZ PREGRADO



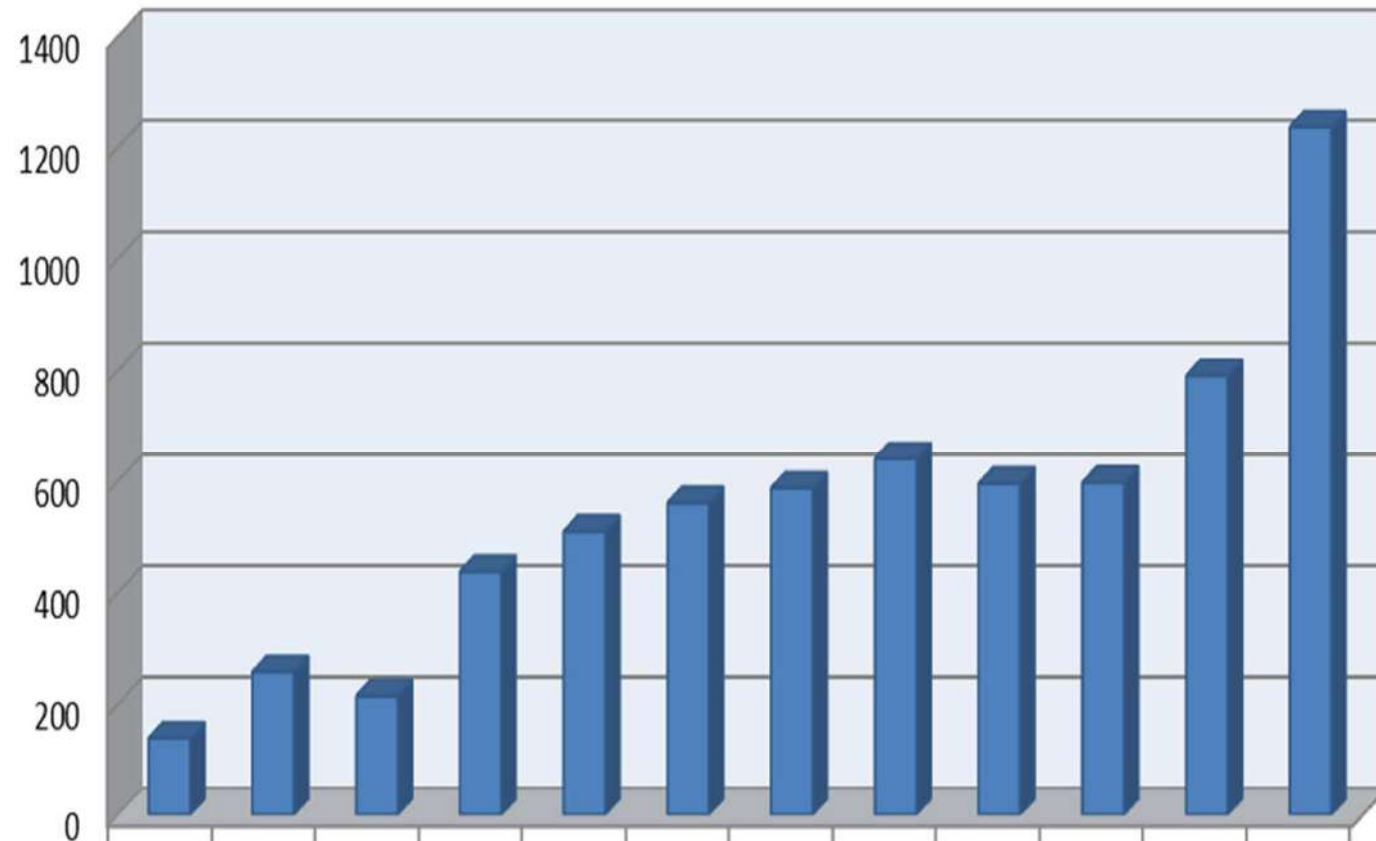
Semestre	I-2004	II-2004	I-2005	II-2005	I-2006	II-2006	I-2007	II-2007	I-2008	II-2008	I-2009	II-2009	I-2010	II-2010	I-2011	II-2011	I-2012	II-2012	I-2013	II-2013	I-2014	II-2014	I-2015	II-2015
MATRICULADOS POR PRIMERA VEZ PREGRADO	1585	1505	1741	1351	1787	1372	1692	907	1423	854	1082	1165	1364	1456	1285	1201	1534	1252	1882	1545	1702	1569	1798	1548



MATRICULADOS PREGRADO



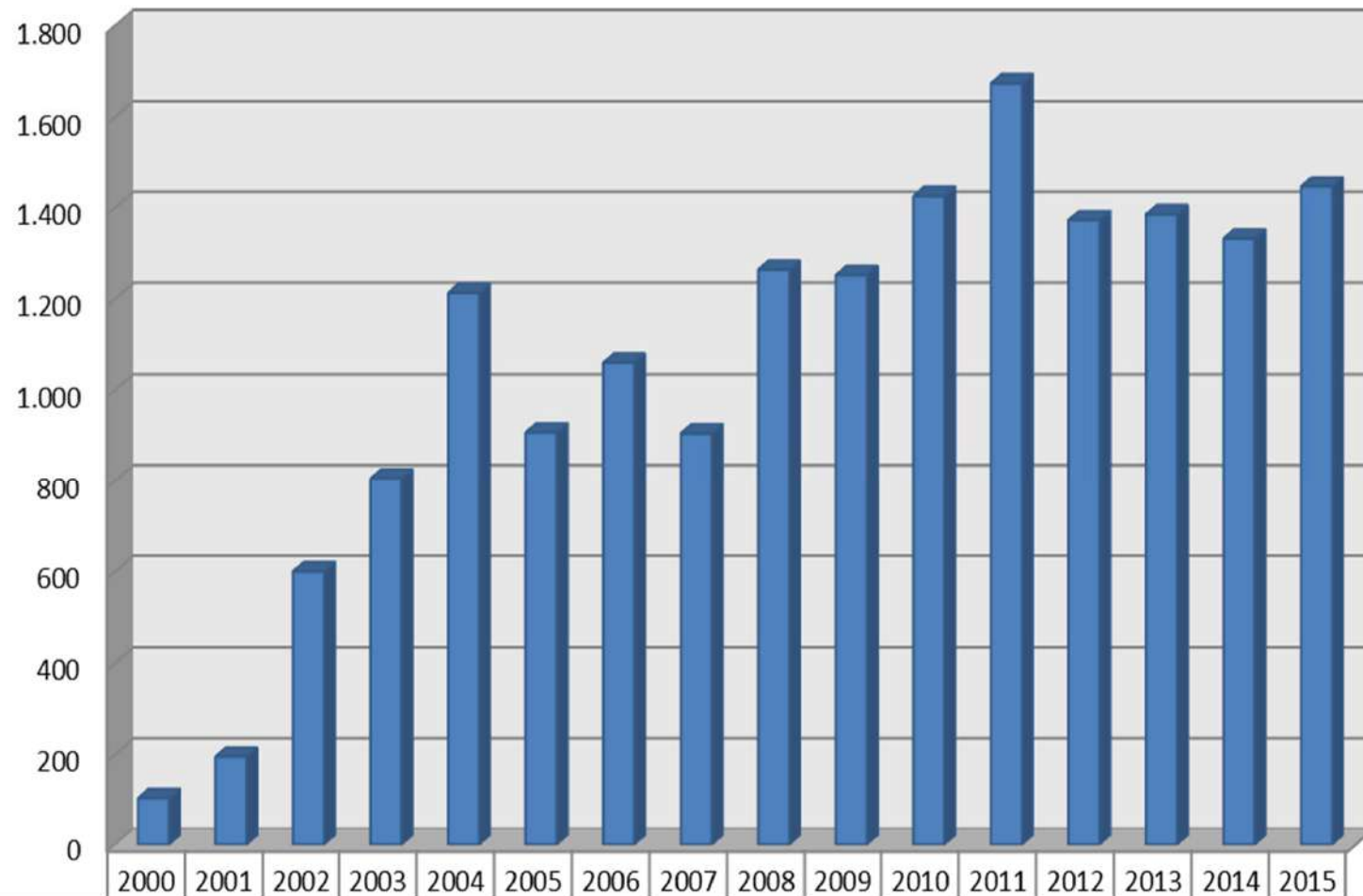
MATRICULADOS POSTGRADO



	2004	2005	2006	2007	2008	2009	2010	2011	2012	2013	2014	2015
■ MATRICULADOS POSTGRADO	139	258	215	438	510	561	588	641	596	598	791	1.237



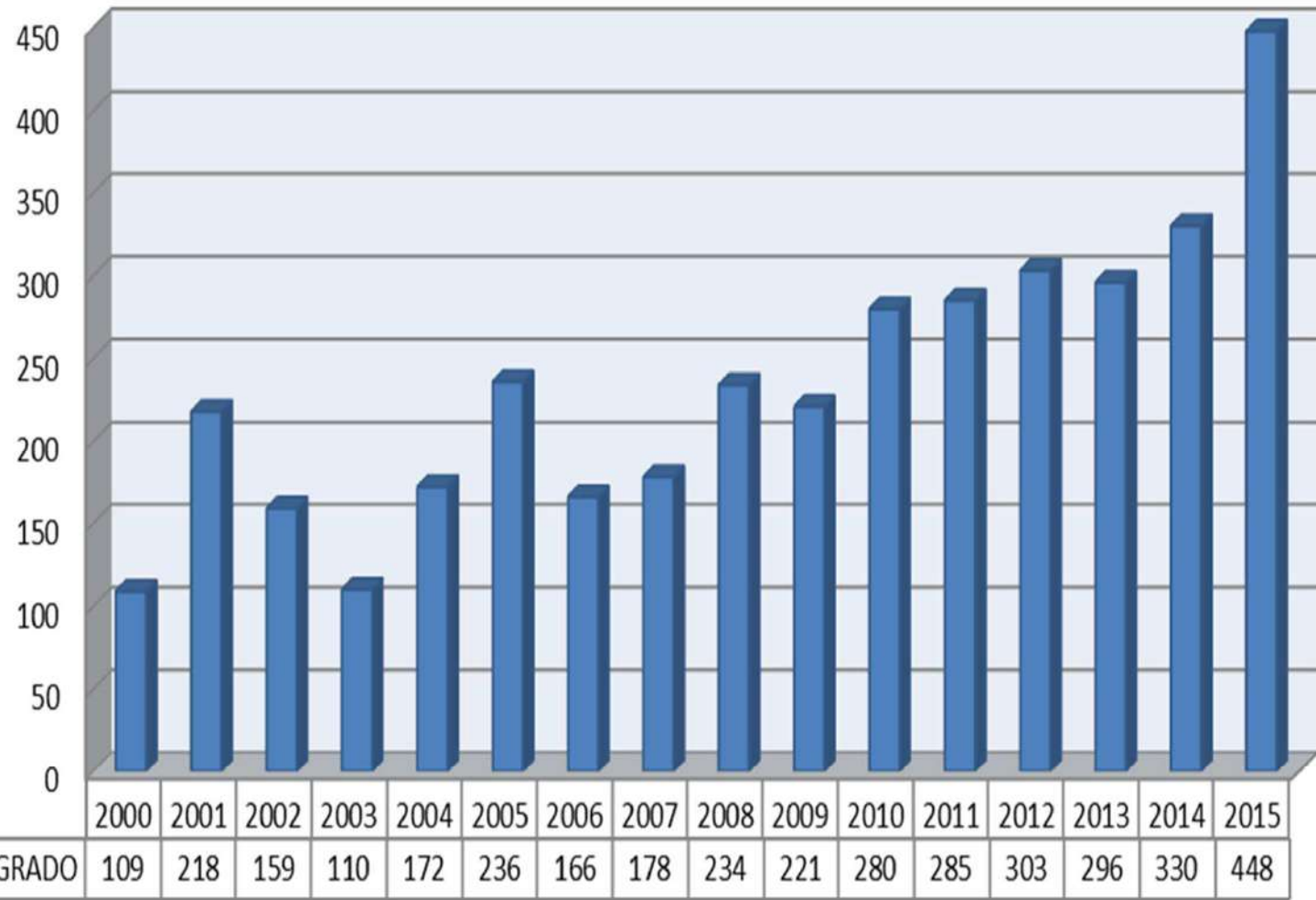
GRADUADOS PREGRADO



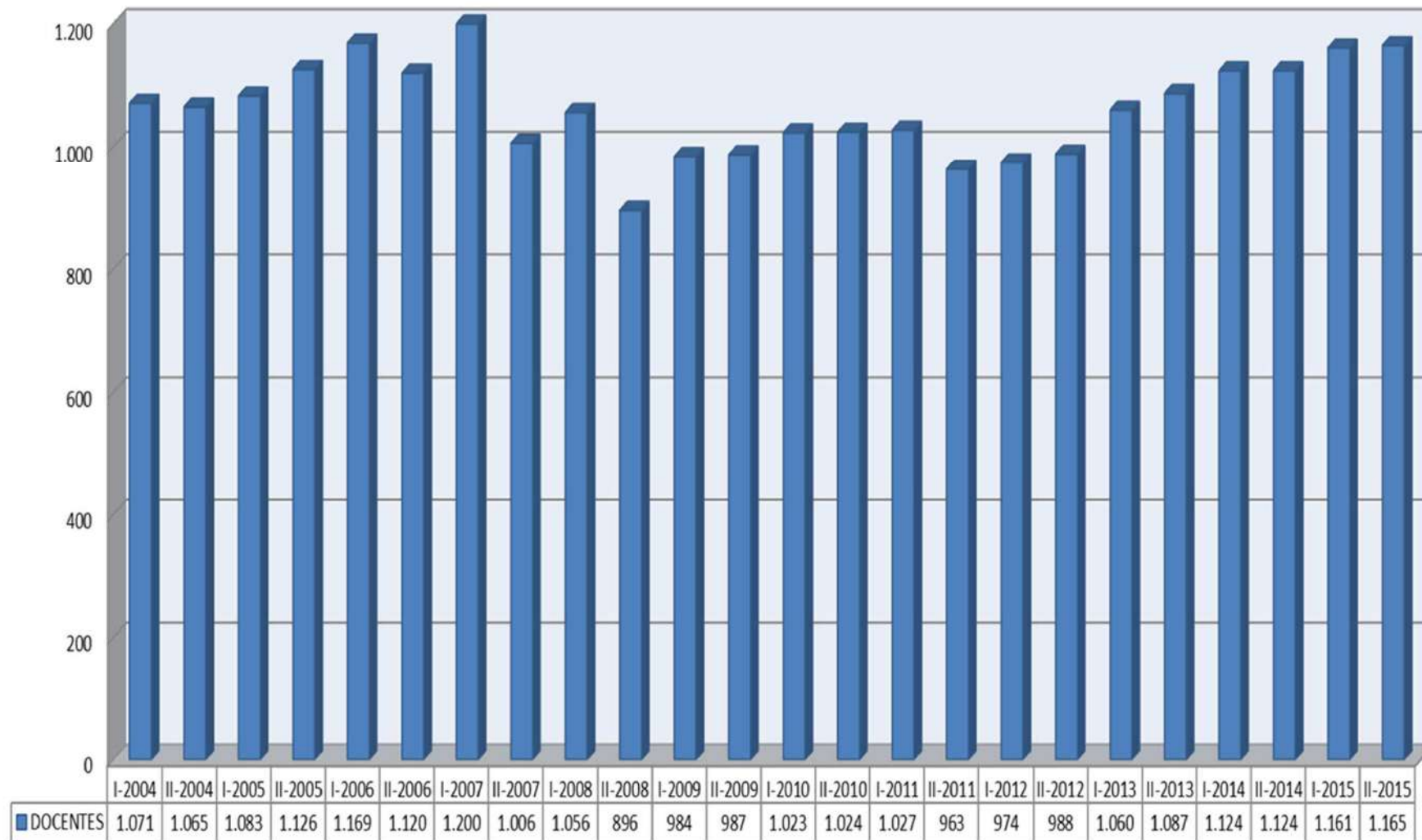
■ GRADUADOS PREGRADO	104	195	601	806	1.213	907	1.060	905	1.264	1.252	1.425	1.674	1.372	1.385	1.332	1.446
----------------------	-----	-----	-----	-----	-------	-----	-------	-----	-------	-------	-------	-------	-------	-------	-------	-------



GRADUADOS POSGRADO



DOCENTES



del Cauca

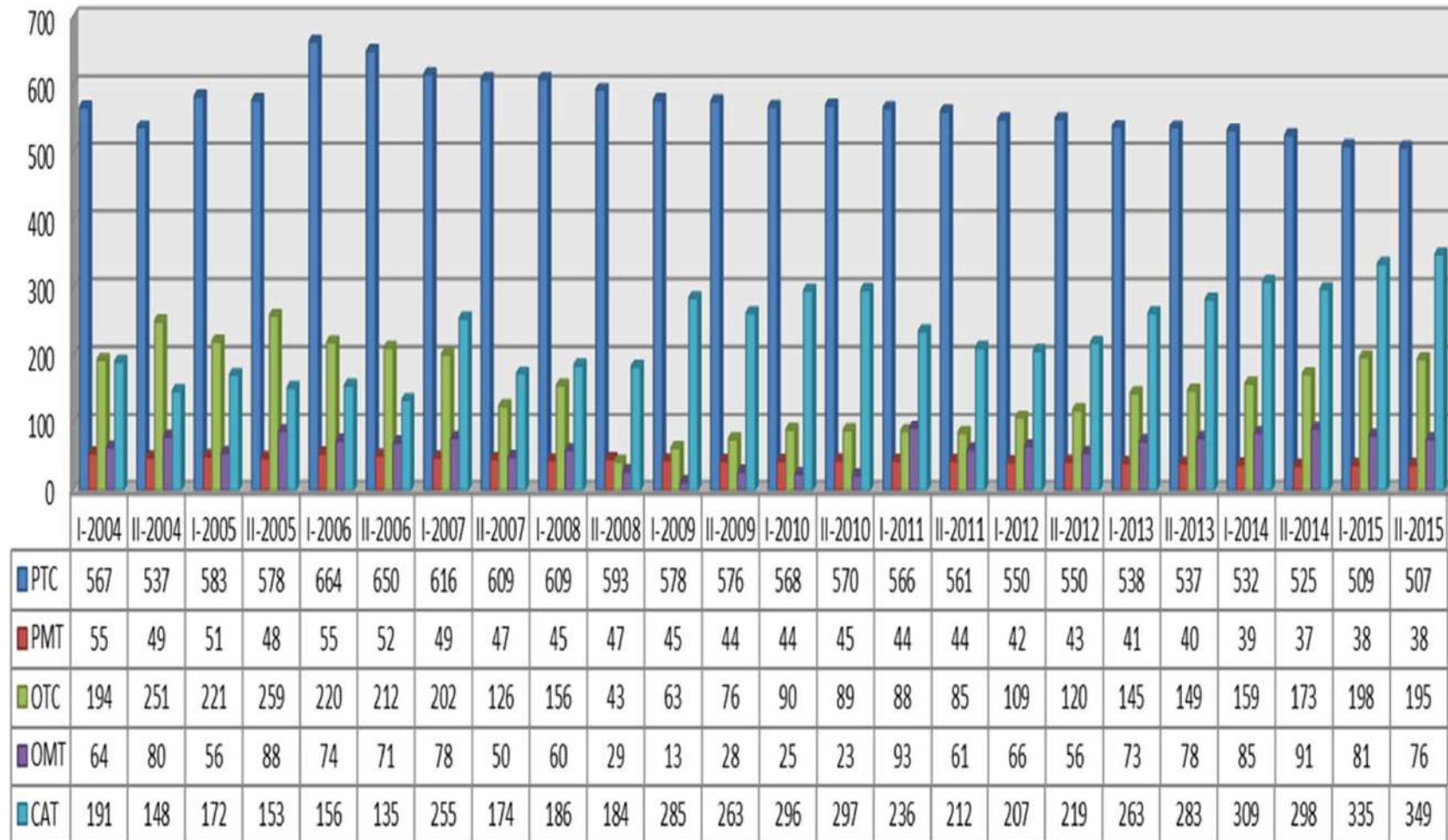


INFORME DE GESTIÓN 2015. AVANCES DEL PLAN DE DESARROLLO INSTITUCIONAL 2013 - 2017

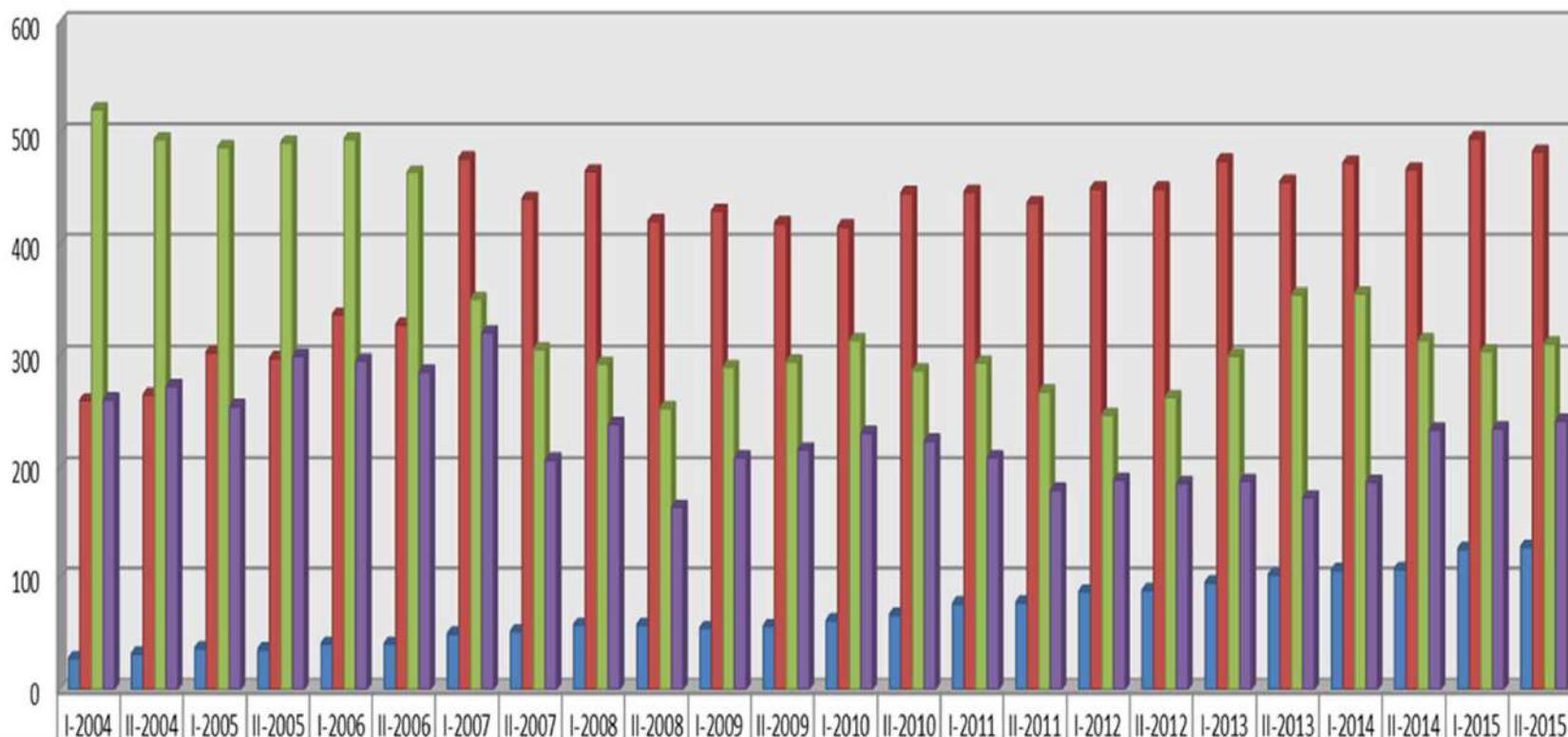


Oficina de Planeación y Desarrollo Institucional

DOCENTES POR VINCULACIÓN



DOCENTES NIVEL DE EDUCACIÓN



	I-2004	II-2004	I-2005	II-2005	I-2006	II-2006	I-2007	II-2007	I-2008	II-2008	I-2009	II-2009	I-2010	II-2010	I-2011	II-2011	I-2012	II-2012	I-2013	II-2013	I-2014	II-2014	I-2015	II-2015
DOCTOR	28	32	37	36	41	41	50	52	58	58	55	57	62	67	77	78	88	89	96	103	107	108	126	128
MAESTRIA	260	265	303	298	337	328	478	441	466	421	430	419	416	446	447	437	450	450	476	456	474	468	496	484
ESPECIALISTA	522	495	488	492	495	465	351	306	293	253	290	295	314	287	294	268	247	263	300	355	356	314	304	311
PREGRADO	261	273	255	300	296	286	321	207	239	164	209	216	231	224	209	180	189	186	188	173	187	234	235	242

del Cauca

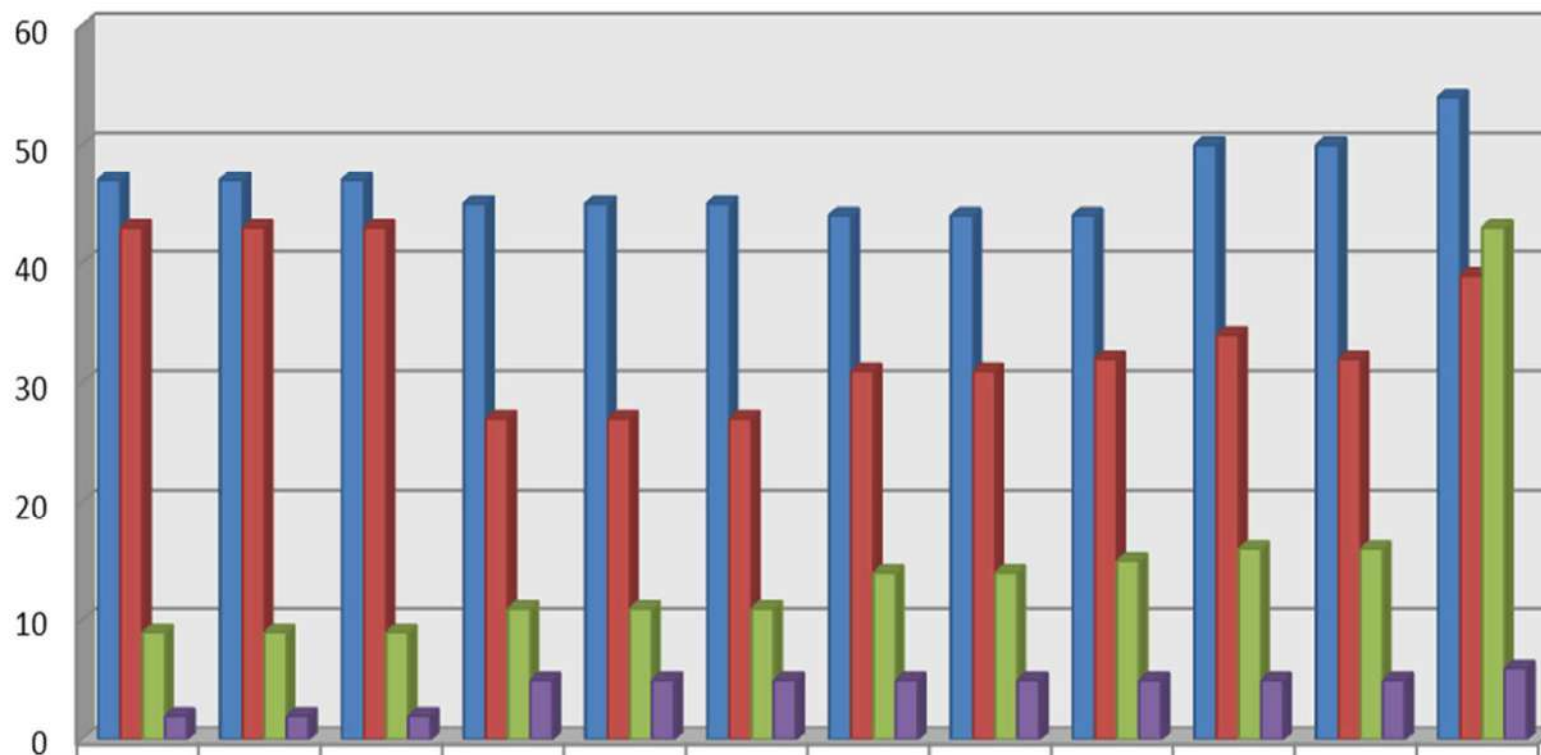


INFORME DE GESTIÓN 2015. AVANCES DEL PLAN DE DESARROLLO INSTITUCIONAL 2013 - 2017



Oficina de Planeación y Desarrollo Institucional

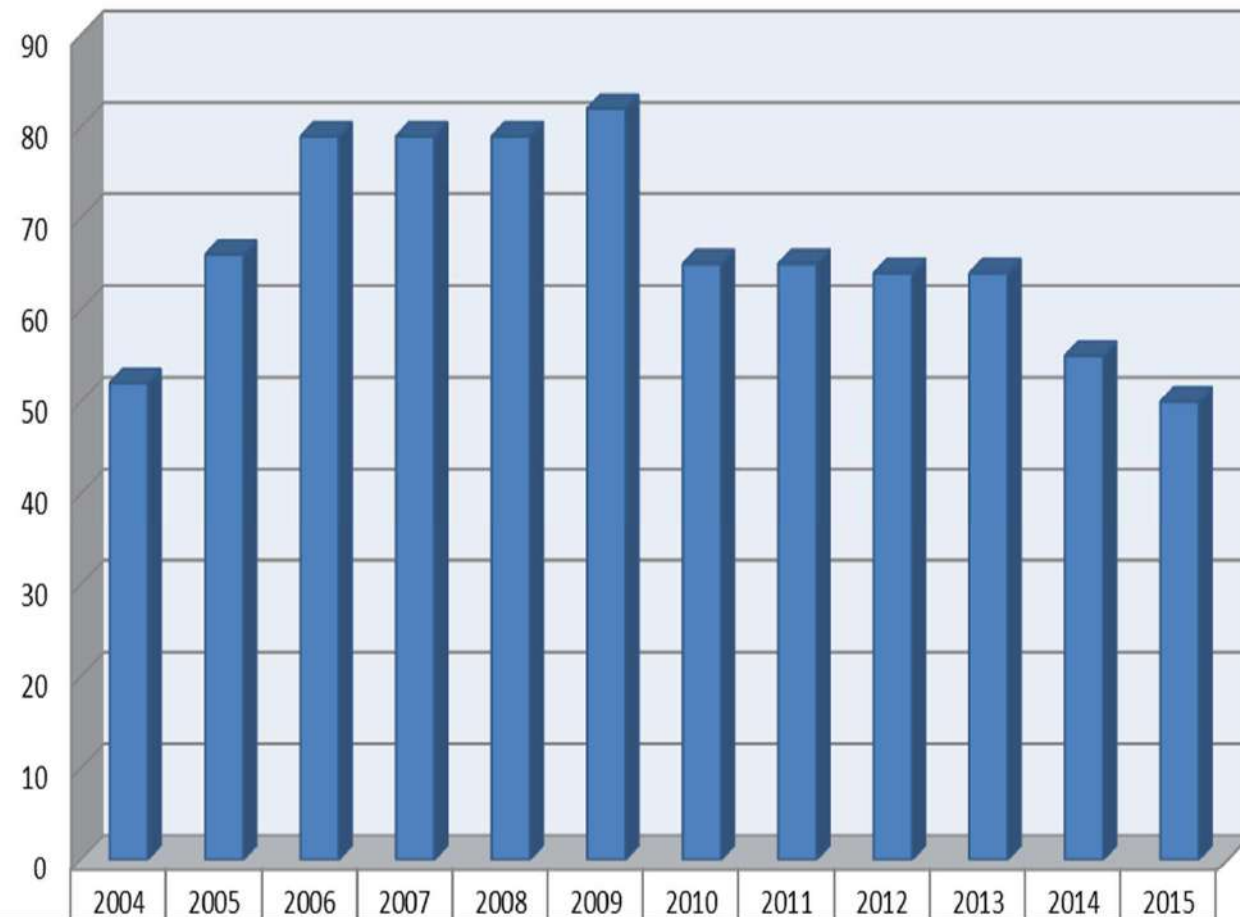
PROGRAMAS



	2004	2005	2006	2007	2008	2009	2010	2011	2012	2013	2014	2015
■ Pregrado	47	47	47	45	45	45	44	44	44	50	50	54
■ Especialización	43	43	43	27	27	27	31	31	32	34	32	39
■ Maestría	9	9	9	11	11	11	14	14	15	16	16	43
■ Doctorado	2	2	2	5	5	5	5	5	5	5	5	6



GRUPOS DE INVESTIGACIÓN RECONOCIDOS POR COLCIENCIAS



■ GRUPOS DE INVESTIGACIÓN RECONOCIDOS POR COLCIENCIAS

2004	2005	2006	2007	2008	2009	2010	2011	2012	2013	2014	2015
52	66	79	79	79	82	65	65	64	64	55	50

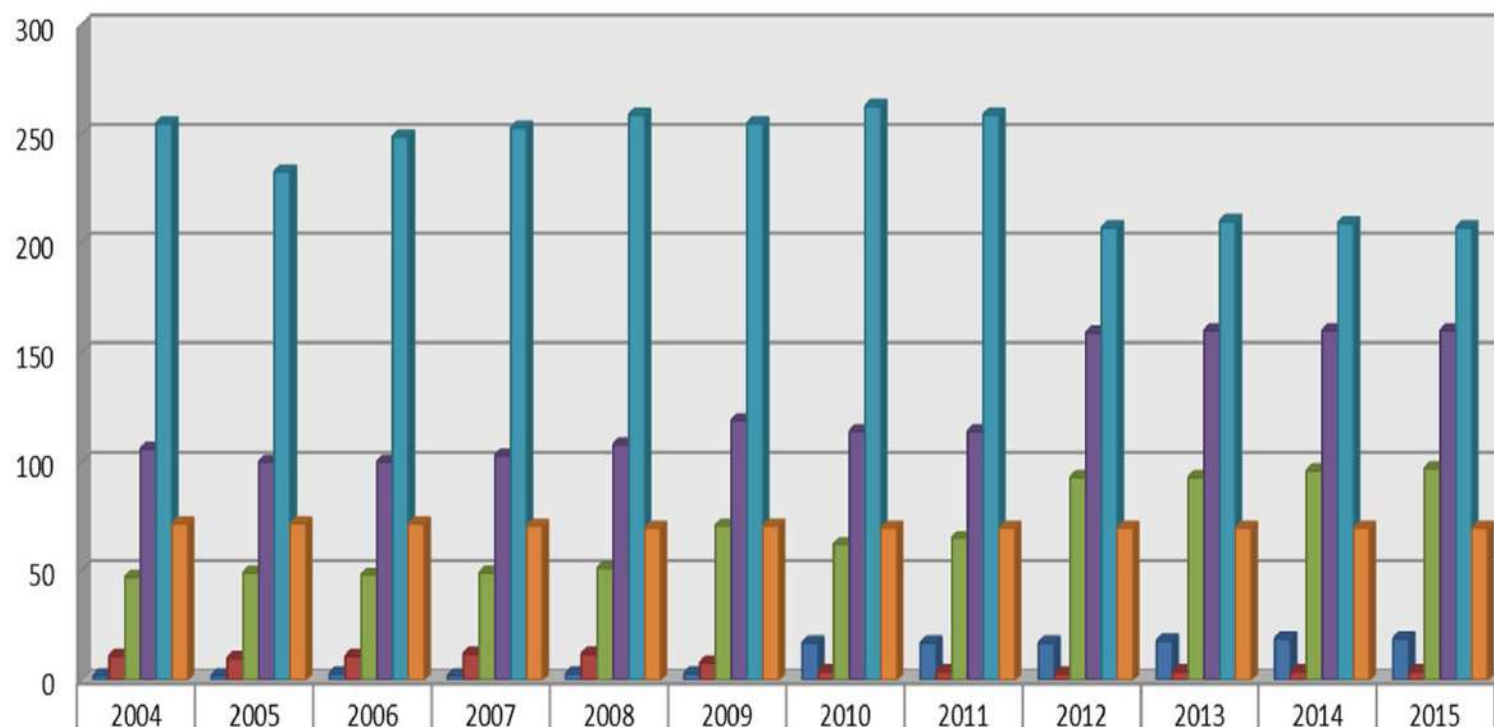


INFORME DE GESTIÓN 2015. AVANCES DEL PLAN DE DESARROLLO INSTITUCIONAL 2013 - 2017



Oficina de Planeación y Desarrollo Institucional

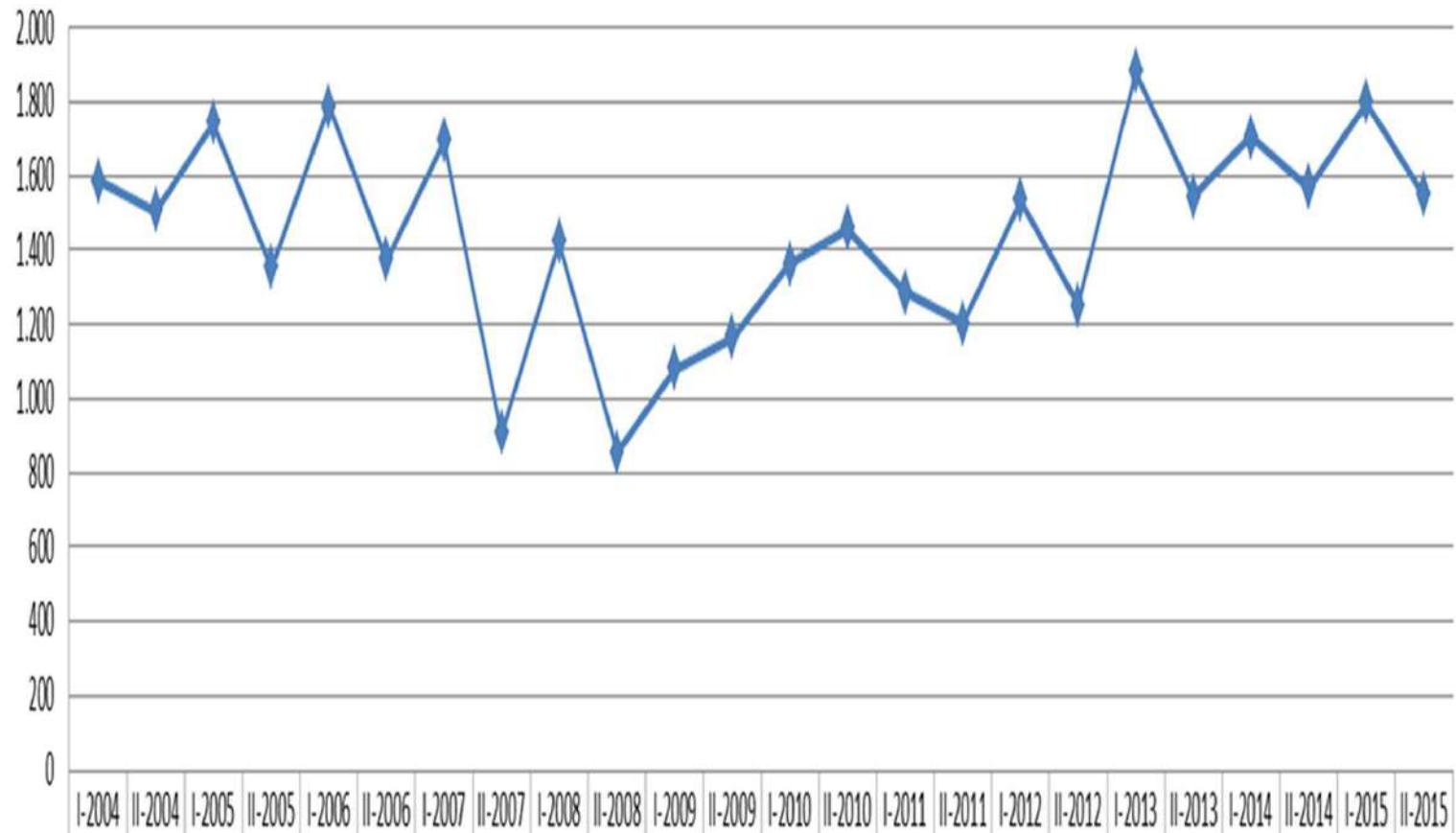
ADMINISTRATIVOS



■ DIRECTIVOS	2	2	3	2	3	3	17	17	17	18	19	19
■ ASESORES	11	10	11	12	12	8	4	4	3	4	4	4
■ PROFESIONAL	47	49	48	49	51	71	62	65	93	93	96	97
■ TECNICOS	106	100	100	103	108	119	114	114	159	160	160	160
■ ASISTENCIAL	255	233	249	253	259	255	263	259	207	210	209	207
■ TRABAJADORES OFICIALES	72	72	72	71	70	71	70	70	70	70	70	70



MATRICULADOS POR PRIMERA VEZ PREGRADO



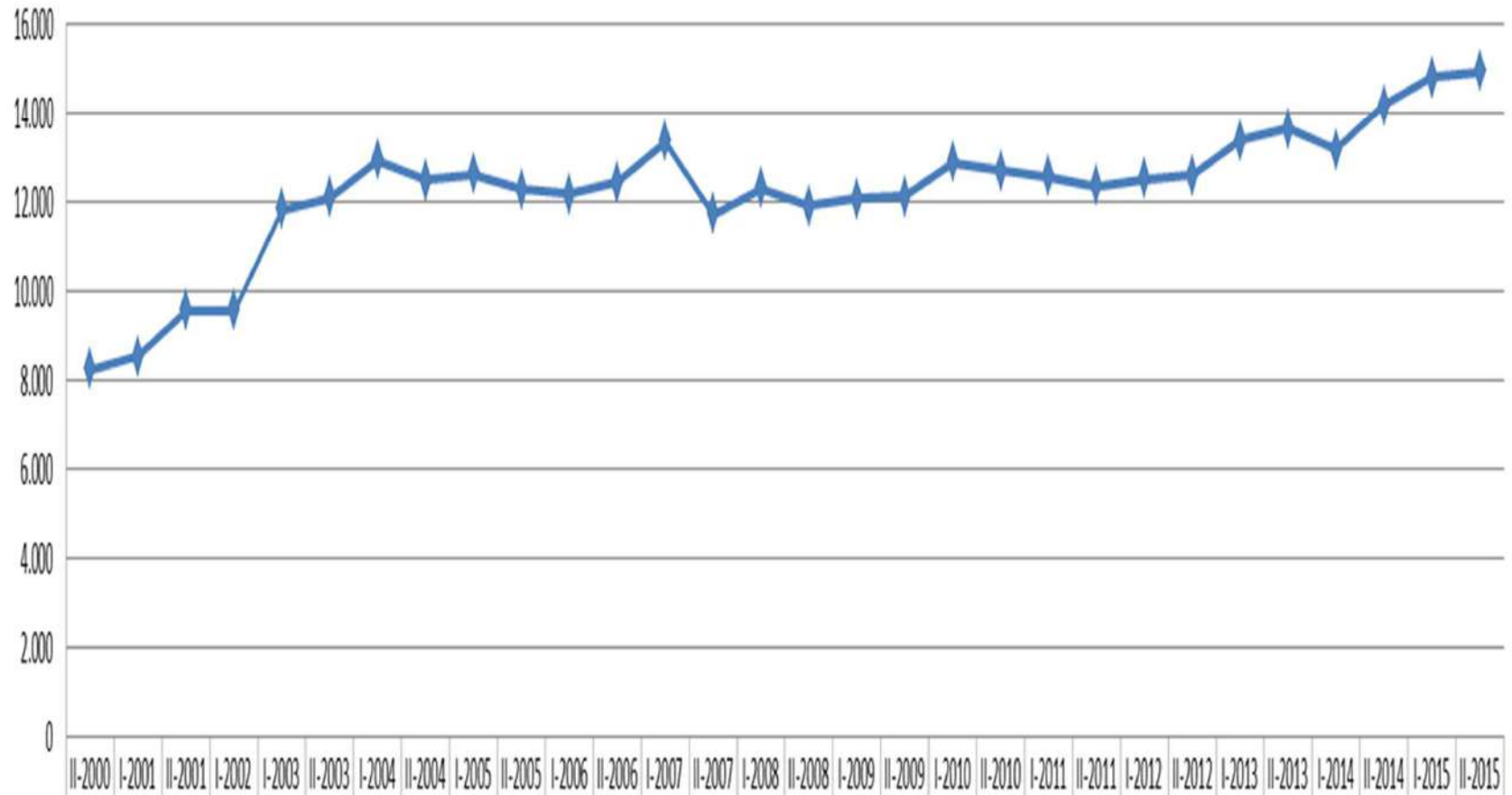
➤ MATRICULADOS POR PRIMERA VEZ PREGRADO

I-2004 II-2004 I-2005 II-2005 I-2006 II-2006 I-2007 II-2007 I-2008 II-2008 I-2009 II-2009 I-2010 II-2010 I-2011 II-2011 I-2012 II-2012 I-2013 II-2013 I-2014 II-2014 I-2015 II-2015

1.585 1.505 1.741 1.351 1.787 1.372 1.692 907 1.423 854 1.082 1.165 1.364 1.456 1.285 1.201 1.534 1.252 1.882 1.545 1.702 1.569 1.798 1.548



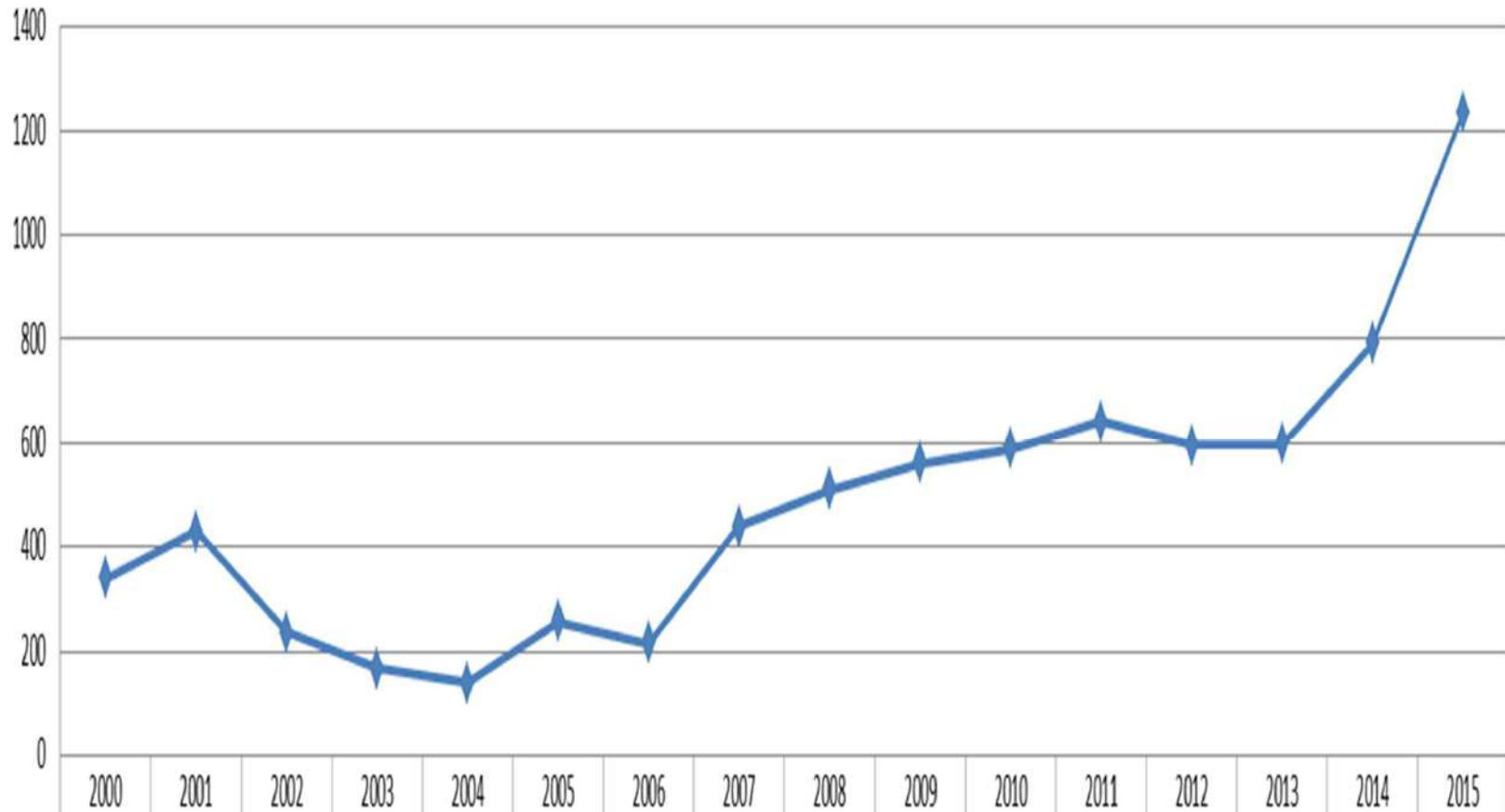
MATRICULADOS PREGRADO



+	MATRICULADOS PREGRADO	8.257	8.547	9.572	9.565	11.842	12.092	12.951	12.493	12.617	12.276	12.182	12.444	13.360	11.724	12.313	11.921	12.062	12.136	12.900	12.717	12.568	12.355	12.509	12.590	13.378	13.652	13.187	14.187	14.819	14.955
---	-----------------------	-------	-------	-------	-------	--------	--------	--------	--------	--------	--------	--------	--------	--------	--------	--------	--------	--------	--------	--------	--------	--------	--------	--------	--------	--------	--------	--------	--------	--------	--------



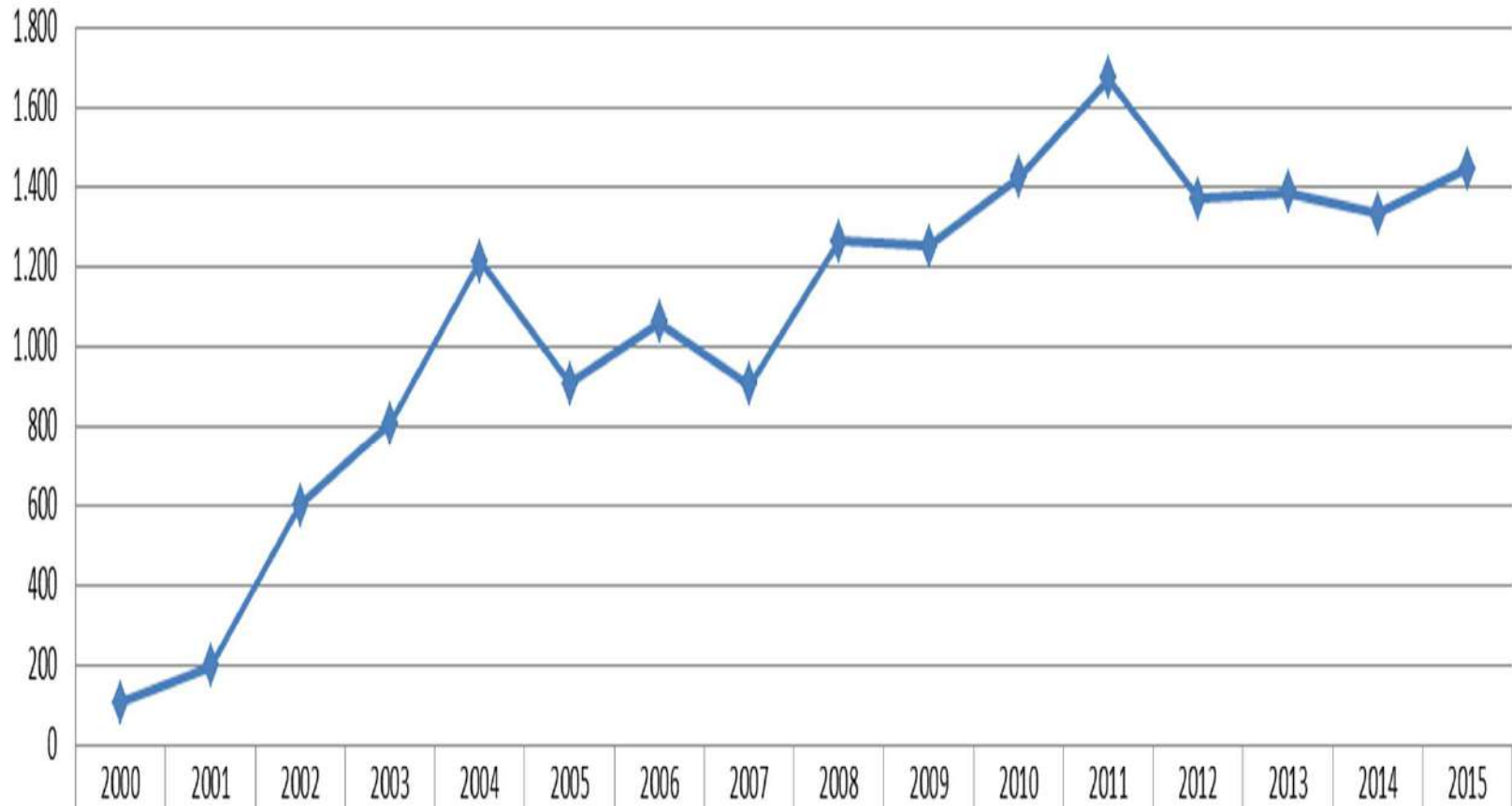
MATRICULADOS POSTGRADO



	2000	2001	2002	2003	2004	2005	2006	2007	2008	2009	2010	2011	2012	2013	2014	2015
➤ MATRICULADOS POSTGRADO	339	430	235	167	139	258	215	438	510	561	588	641	596	598	791	1.237



GRUADOS PREGRADO



GRUADOS PREGRADO

2000 2001 2002 2003 2004 2005 2006 2007 2008 2009 2010 2011 2012 2013 2014 2015

104 195 601 806 1.213 907 1.060 905 1.264 1.252 1.425 1.674 1.372 1.385 1.332 1.446

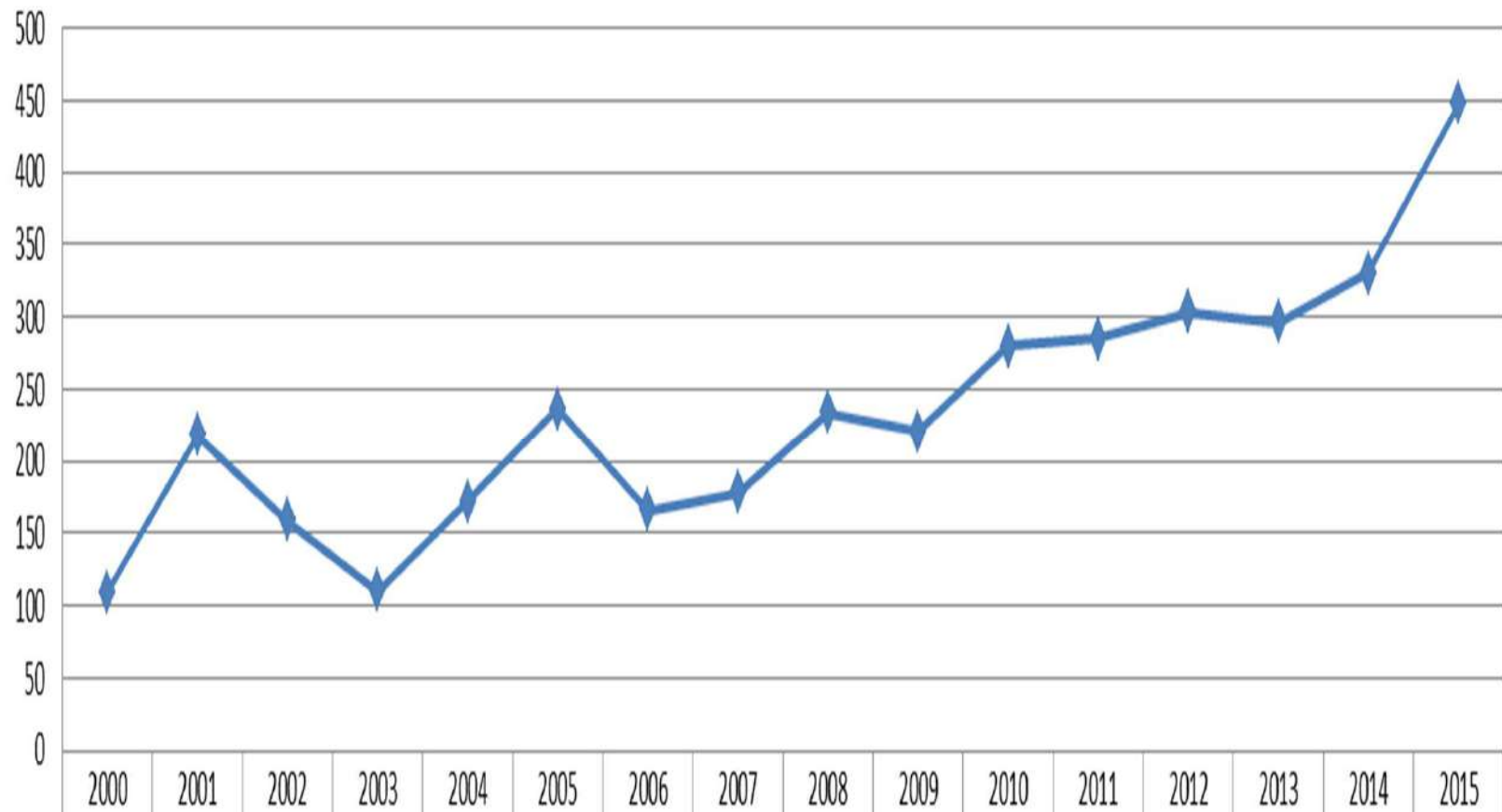


INFORME DE GESTIÓN 2015. AVANCES DEL PLAN DE DESARROLLO INSTITUCIONAL 2013 - 2017



Oficina de Planeación y Desarrollo Institucional

GRADUADOS POSGRADO



GRADUADOS POSGRADO

2000

2001

2002

2003

2004

2005

2006

2007

2008

2009

2010

2011

2012

2013

2014

2015

109

218

159

110

172

236

166

178

234

221

280

285

303

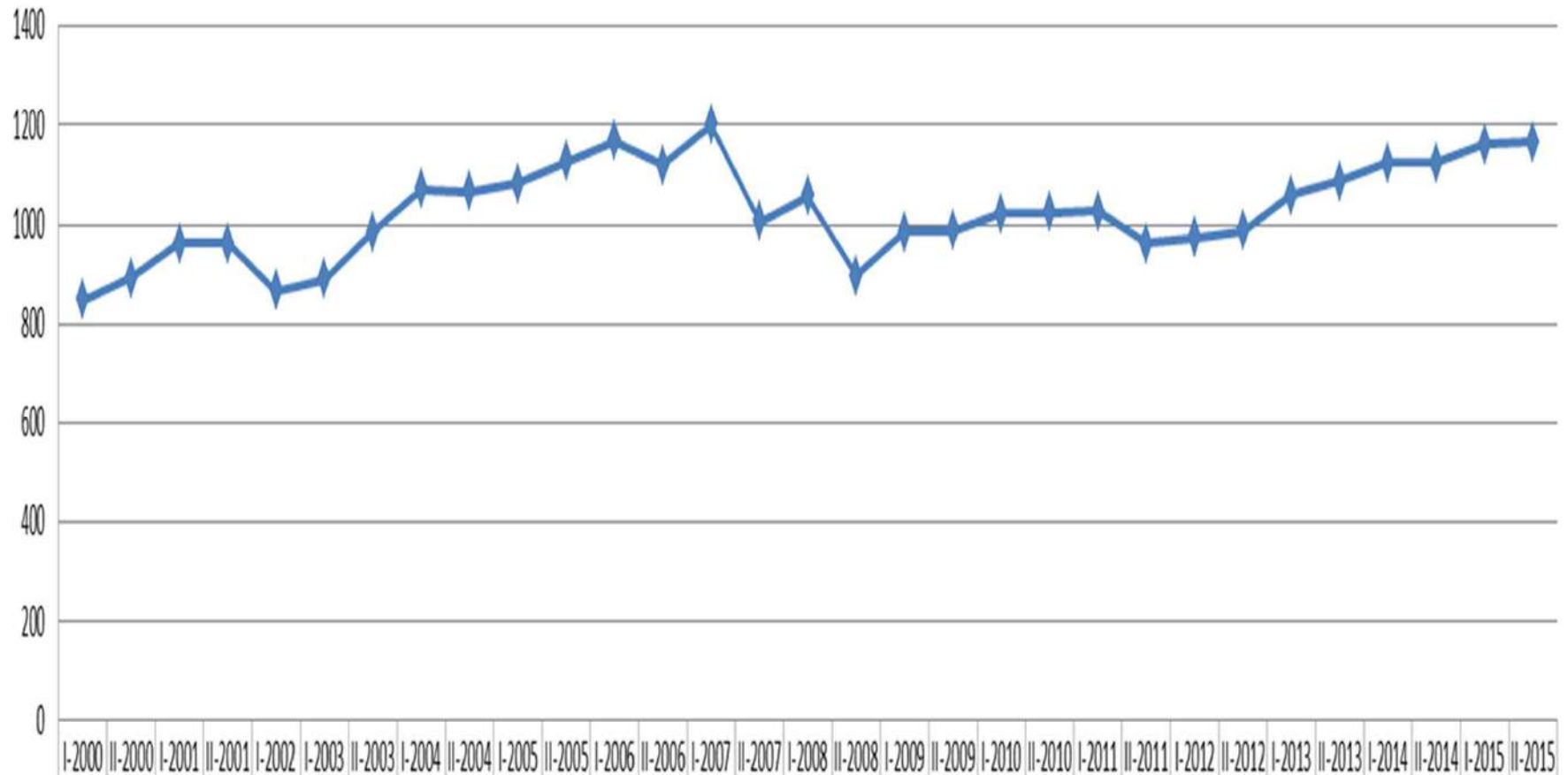
296

330

448



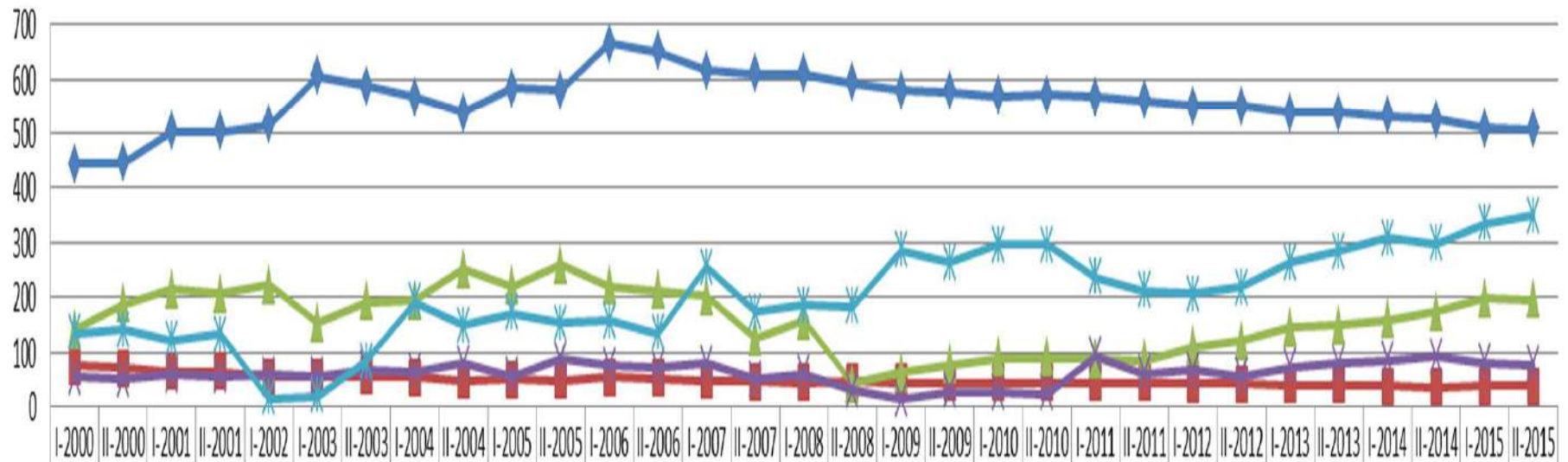
DOCENTES



DOCENTES	849	893	963	962	867	889	986	1071	1065	1083	1126	1169	1120	1200	1006	1056	896	984	987	1023	1024	1027	963	974	988	1060	1087	1124	1124	1161	1165
----------	-----	-----	-----	-----	-----	-----	-----	------	------	------	------	------	------	------	------	------	-----	-----	-----	------	------	------	-----	-----	-----	------	------	------	------	------	------



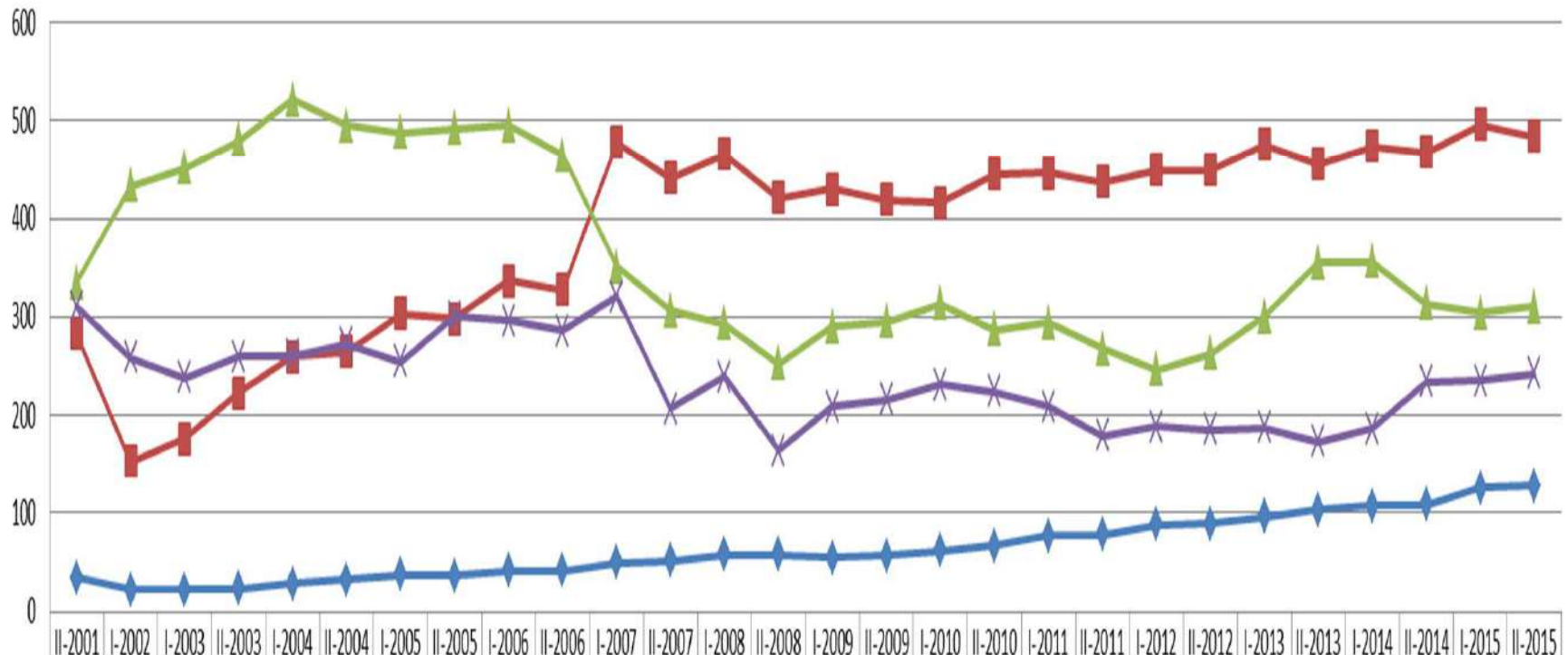
DOCENTES POR VINCULACIÓN



◆ PTC	444	445	502	503	516	606	588	567	537	583	578	664	650	616	609	609	593	578	576	568	570	566	561	550	550	538	537	532	525	509	507
■ PMT	75	70	64	64	55	55	56	55	49	51	48	55	52	49	47	45	47	45	44	44	45	44	44	42	43	41	40	39	37	38	38
▲ OTC	141	188	215	206	222	152	191	194	251	221	259	220	212	202	126	156	43	63	76	90	89	88	85	109	120	145	149	159	173	198	195
✕ OMT	54	50	59	57	59	56	68	64	80	56	88	74	71	78	50	60	29	13	28	25	23	93	61	66	56	73	78	85	91	81	76
✱ CAT	135	140	123	132	15	20	83	191	148	172	153	156	135	255	174	186	184	285	263	296	297	236	212	207	219	263	283	309	298	335	349



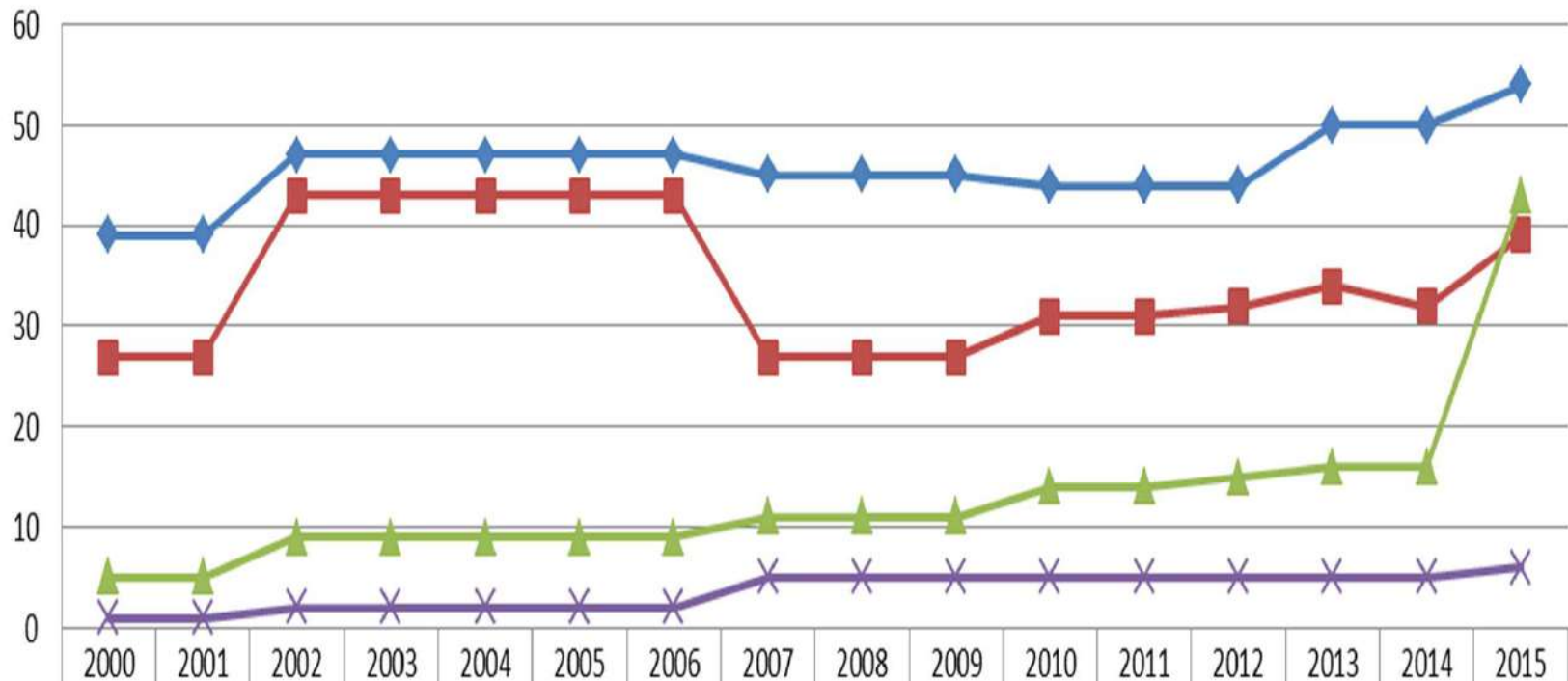
DOCENTES POR NIVEL DE ESTUDIO



	II-2001	I-2002	I-2003	II-2003	I-2004	II-2004	I-2005	II-2005	I-2006	II-2006	I-2007	II-2007	I-2008	II-2008	I-2009	II-2009	I-2010	II-2010	I-2011	II-2011	I-2012	II-2012	I-2013	II-2013	I-2014	II-2014	I-2015	II-2015
◆ DOCTOR	34	22	22	23	28	32	37	36	41	41	50	52	58	58	55	57	62	67	77	78	88	89	96	103	107	108	126	128
■ MAESTRIA	283	153	177	223	260	265	303	298	337	328	478	441	466	421	430	419	416	446	447	437	450	450	476	456	474	468	496	484
▲ ESPECIALISTA	335	433	452	480	522	495	488	492	495	465	351	306	293	253	290	295	314	287	294	268	247	263	300	355	356	314	304	311
✕ PREGRADO	310	259	238	260	261	273	255	300	296	286	321	207	239	164	209	216	231	224	209	180	189	186	188	173	187	234	235	242



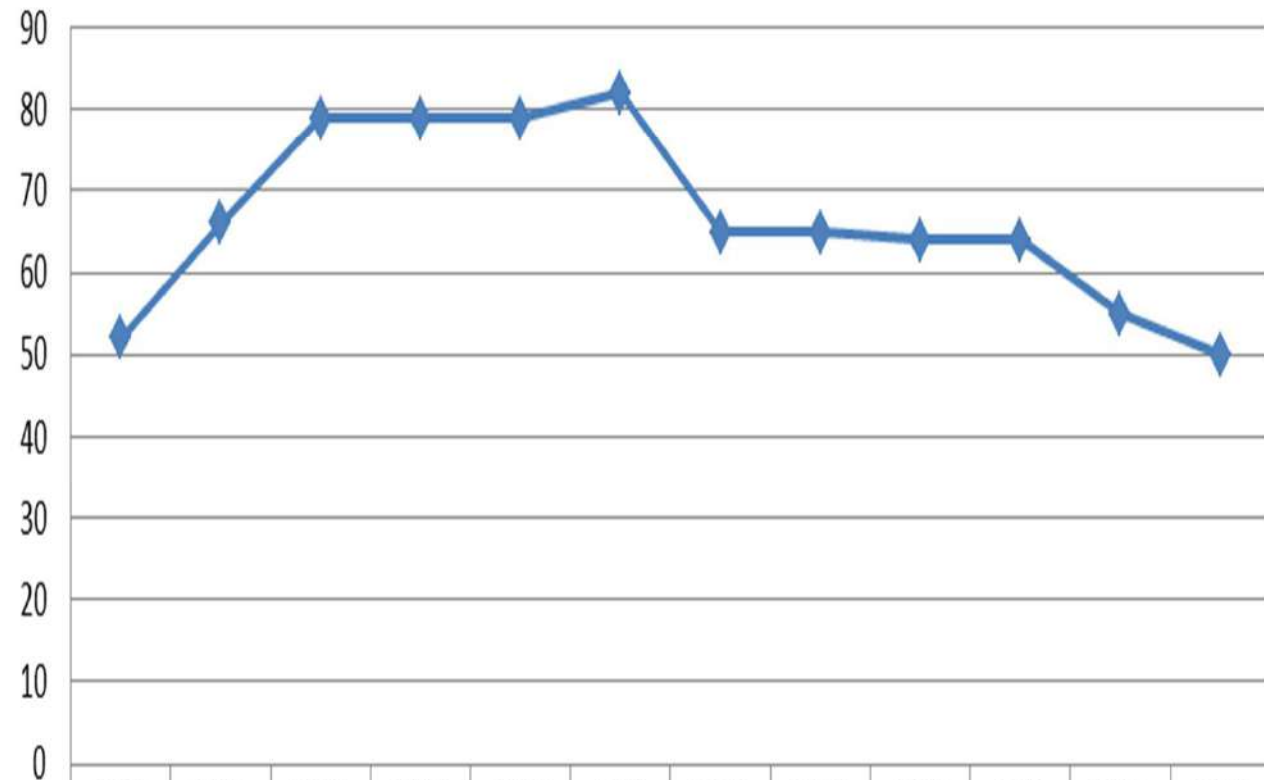
PROGRAMAS



◆ Pregrado	39	39	47	47	47	47	47	45	45	45	44	44	44	50	50	54
■ Especialización	27	27	43	43	43	43	43	27	27	27	31	31	32	34	32	39
▲ Maestría	5	5	9	9	9	9	9	11	11	11	14	14	15	16	16	43
× Doctorado	1	1	2	2	2	2	2	5	5	5	5	5	5	5	5	6



GRUPOS DE INVESTIGACIÓN RECONOCIDOS POR COLCIENCIAS

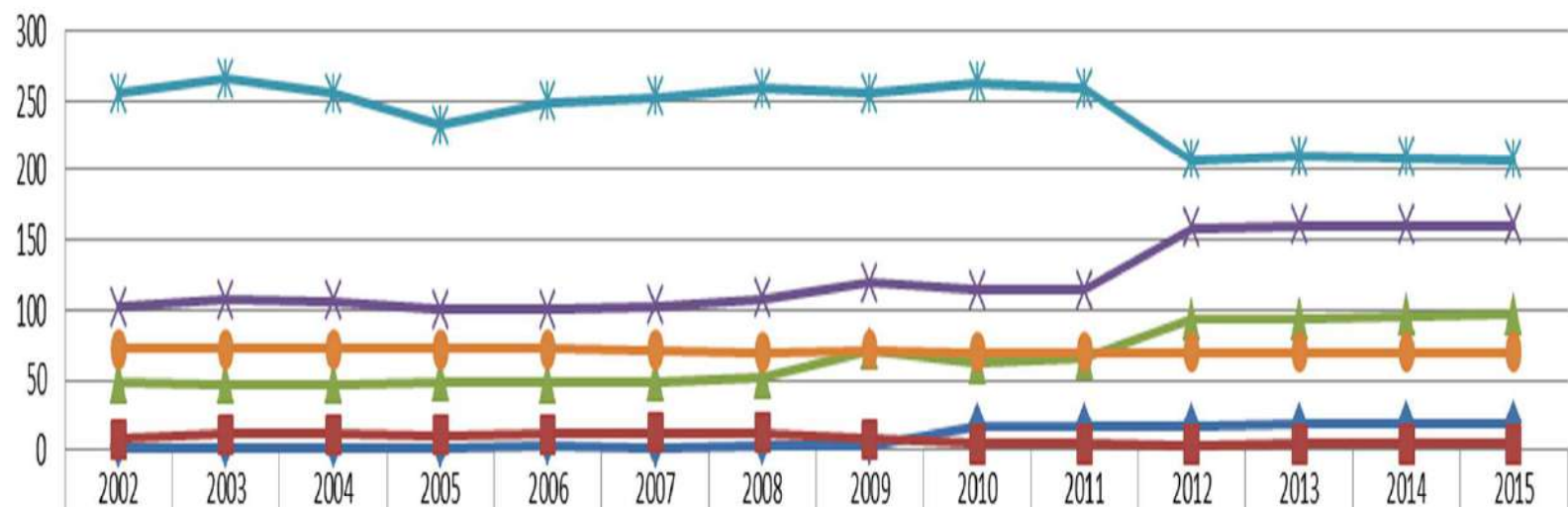


◆ GRUPOS DE INVESTIGACIÓN RECONOCIDOS POR COLCIENCIAS

2004	2005	2006	2007	2008	2009	2010	2011	2012	2013	2014	2015
52	66	79	79	79	82	65	65	64	64	55	50



ADMINISTRATIVOS



◆ DIRECTIVOS	2	2	2	2	3	2	3	3	17	17	17	18	19	19
■ ASESORES	8	11	11	10	11	12	12	8	4	4	3	4	4	4
▲ PROFESIONAL	48	47	47	49	48	49	51	71	62	65	93	93	96	97
✕ TECNICOS	102	107	106	100	100	103	108	119	114	114	159	160	160	160
✧ ASISTENCIAL	255	266	255	233	249	253	259	255	263	259	207	210	209	207
⊕ TRABAJADORES OFICIALES	72	72	72	72	72	71	70	71	70	70	70	70	70	70





GRACIAS



Universidad
del Cauca



INFORME DE GESTIÓN 2015. AVANCES DEL PLAN DE DESARROLLO INSTITUCIONAL 2013 - 2017

Oficina de Planeación y Desarrollo Institucional

